



Abhay Yuwa Kalyan Kendra's

COLLEGE OF EDUCATION

New Mumbai Agra Road, Dhule 424004 (Maharashtra) 02562-230010

(Affiliated to K.B.C.N.M.U. Jalgaon)

College Code – 200013

NCTE Code - 113011

Outword No. AYKK/CE/ /20

Date :-

REPORT

Date from 19 Dec. 2022 to 19 March 2023

Student completed an Internship program in 15 weeks by attending various school in Dhule. A group of students organized and conducted co-curriculum activities.

1. 22 December, 2022 First day of Internship.
2. 03 January, 2023 Honorable Savitribai Fule Jayanti.
3. 08 March, 2023 World Woman Day
4. Medical Check-up.



V. Baraw
HC Principal
AYKK's College of Education
DHULE

A.Y. K. K's College of Education, Dhule
Internship Programme Schedule

Name of School: Abhay high school, Dhule

Date From 19/12/2022 to 19/03/2023

Std	5 th	6 th	7 th	8 th	9 th	8 th	Time
Time	Monday	Tuesday	Thursday	Wed day	Friday	Saturday	
12.00 to 12.30	AKash Satbai Math	Diksha Khairnar Sci	Rushi-Kesh Sonawane Sci	swoti goVle Mar	Rasmi sury-wanshi Eng	chetan Birde His	chetan Petti
12.30 to 1.00	uswala Patil Mar	sewta Sonawane	chand-rakent Baehnar Sci	Pallvi Patil Geo	AKash satbai Sci	Widya Sonawane Eng	zifetti Petti
1.00 to 1.30	Diksha Khairnar Sci	Asad. Ahsani Biog	tushar Patil His	swop-ni salunke	Archana wediie Math	satrak Prayaka Sci	Petti simay
1.30 to 2.00	swati goVle Geo	Rasmi sonyawanshi	chetan Birde History	chetan Patil PT	zipali Patil PT	waria Patil His	chetan Biradi
2.00 to 2.30	Working out an action research plan						
2.30 to 3.00	-						
3.00 to 3.30	Analyzing Various Programmes & Text Books						
3.30 to 4.00	Question Paper Preparations & Component planing						
4.00 to 4.30	Action Research Report Implement						
4.30 to 5.00	Discussion with Group leader.						



V. S. Sonawane
H.C. Principal
A.Y. K. K's College of Education
DHULE.

A.Y. K. K's College of Education, Dhule
Internship Programme Schedule

Name of School: Rajiv Gandhi Madhamik Vidyalay, Dhule
Date From 19 Dec 2023 to 19 March 2023

Std	5 th	6 th	7 th	8 th	9 th	8 th	Time
Time	Monday	Tuesday	Thursday	Wed day	Friday	Saturday	
12.00 to 12.30	Bhamre Priyanke	Pagar Namrata	Patil Kalyani	Patil ribhawni	more Priya	Hake makund	
12.30 to 1.00	Kharate mrunali	Badan Harsheli	Patil suvarna	Daste vijay	Bhadhy Harsheli	Bhadan Harsheli	
1.00 to 1.30	Jadhav Navendra	chedhani sradhe	more Priya	Bhadan Harsheli	Patil suvarna	Kharate mrundi	
1.30 to 2.00	Borse Madhuri	Patil Archana	Hake makund	Pagar Namrata	Bhamre Priyanke	Patil suvarna	
2.00 to 2.30	working out an action research Plan						
2.30 to 3.00	-						
3.00 to 3.30	Analyzing Various Programmes & Text Books						
3.30 to 4.00	Question Paper Preparations & Component planning.						
4.00 to 4.30	Action Research Report Implement						
4.30 to 5.00	Discussion with Group leader.						



V. Borse
Principal
A.Y.K.K's College of Education
DHULE.

A.Y. K. K's College of Education, Dhule
Internship Programme Schedule

Name of School: Pasivartan Madhamik Vidyalay Dhule
Date From 19 Dec 2022 to 19 March 2023

Std	5 th	6 th	7 th	8 th	9 th	8 th	Time
Time	Monday	Tuesday	Thursday	Wed day	Friday	Saturday	
12.00 to 12.30	Pawar Gayatri	Sardar Mangal.	Bagul sonali	Bhoye Shriyanka	Padari Jalabai	Hake Ashwini	
12.30 to 1.00	Wagh Kenchan	Patil susmita	Pagare Anjali	Chaudhari Sushile	Agrewal Minak	Sardar mangal.	
1.00 to 1.30	Hake Ashwini	Padri Jalabai	Bhoye Shriyanka	Bagul sonali	Sardar Mangal.	Pawar Gayatri	
1.30 to 2.00	Bagul sonali	Bhoye Shriyanka	Padari Jalabai	Hake Ashwini	Pawar Gayatri	Patil susmita	
2.00 to 2.30	Working out an action research Plan						
2.30 to 3.00	—						
3.00 to 3.30	Analyzing Various Programmes & text Books						
3.30 to 4.00	Question Paper Preparations & Component planing						
4.00 to 4.30	Action Research Report Implement						
4.30 to 5.00	Discussion with Group leaders						



V Borane
H.C. Principal
A.Y.K.K's College of Education
DHULE

A.Y. K. K's College of Education, Dhule
Internship Programme Schedule

Name of School: SSP: Duddhediyga High School, Dhule...
Date From 19/Dec 2022 to 19 March 2023

Std	5 th	6 th	7 th	8 th	9 th	8 th	Time
Time	Monday	Tuesday	Thursday	Wed day	Friday	Saturday	
12.00 to 12.30	Masul Bhanvati	Salunkhe Swarni	Patil Nikhil	Jagtap Yogesh	Ahire Sagar	Wadile Archana	
12.30 to 1.00	Desale Nilesh	Patil Ruchita	Jadhav Ashlesha	Masul Bhanvati	Patil Nikhil	Jagtap Yogesh	
1.00 to 1.30	Patil Ruchita	Ahire Sagar	Wadile Archana	Wadile Archana	Jadhav Ashlesha	Patil Nikhil	
1.30 to 2.00	Jagtap Yogesh	Patil Nikhil	Jagtap Yogesh	Patil Ruchita	Desale Nilesh	Ahire Sagar	
2.00 to 2.30	Working Out an Action Research Plan						
2.30 to 3.00	—						
3.00 to 3.30	Analyzing Various Programmed text Books						
3.30 to 4.00	Question Paper Preparation & Component planing						
4.00 to 4.30	Action Research Report Implement						
4.30 to 5.00	Discussion with Group leader.						



V. Borawane
SIC Principal
A.Y.K.K's College of Education
DHULE

A.Y. K. K's College of Education, Dhule
Internship Programme Schedule

Name of School: Gidodhya high school Dhule

Date From 19/12/2022 to 19/03/2023

Std	5 th	6 th	7 th	8 th	9 th	8 th	Time
Time	Monday	Tuesday	Thursday	Wed day	Friday	Saturday	
12.00 to 12.30	Vasave Umesh Geo	Wagh Dhanjay Mar	Sonar Poonam Math	Chavan Bhakti sci	Patil Harshada sci	Patil Piyush sci	Desale Surnu Eng
12.30 to 1.00	Patil Thakare Girish Eng	More Ankita His	Patil Komal sci	Rajput Pawen mar.	Vasave Umesh Geo	Wagh Dhanjay mar	
1.00 to 1.30	Wagh Dhanjay Hindi	Patil Piyush math	Vasave Umesh mar	Mahar Pradna math	Desale Surnu His	Sonar Poonam math	
1.30 to 2.00	Chavan Bhakti sci	Patil Harshada math	Desale Surnu His	Sonar Poonam P.T.	Patil Piyush math.	Patil Komal P.T.	
2.00 to 2.30	Working Out an action research Plan						
2.30 to 3.00	An						
3.00 to 3.30	Analyzing Various Programmes & Text Books						
3.30 to 4.00	Question Paper Preparations & Component planing						
4.00 to 4.30	Action Research Report Implement						
4.30 to 5.00	Discussion With Group leaders.						



Principal
A.Y.K.K's College of Education
DHULE

A.Y. K. K's College of Education, Dhule
Internship Programme Schedule

Name of School: H.H.H. English medium School Dhule
Date From 19 Dec 2022 to 19 March 2023

Std	5 th	6 th	7 th	8 th	9 th	8 th	Time
Time	Mon	Tues	Thu	wed	Fri	sat	
12.00 to 12.30	Naziya moh. sci	Ansari seema math	Neda Naz sci	Ansari Faiza math	Khan Eram Hind	Ansari mubsona Geo	8.00 to 8.45
12.30 to 1.00	Ansari Humaira math	Ansari maseera Hindi	shaikh Alfiya math	Ansari shagufta sci	Ansari mubsona sci	Khan Eram HBT	8.45 to 9.30
1.00 to 1.30	Neda Naz Geo	Ansari Faiza math	Khan Eram sci	Ansari mubsona math	Ansari Faiza sci	Neda Naz math	9.45 to 10.30
1.30 to 2.00	Ansari Faiza math	Khan Eram sci	Ansari Humaira PT	Naziya moh sci	Ansari seema math	Ansari Humaira sci	10.30 to 11.15
2.00 to 2.30	Working out an action research Plan						
2.30 to 3.00	Analyzing various programmes & text Books						
3.00 to 3.30	Question Paper preparations & Component planing						
3.30 to 4.00	Action Research Report Implement						
4.00 to 4.30	D. —						
4.30 to 5.00	Discussion with group leaders.						





अभय युवा कल्याण केंद्र संचलीत

शिक्षणशास्त्र महाविद्यालय, धुळे ४२४ ००४

(नॅक प्रमाणित बी+)

सराव पाठ टाचण

विद्यार्थी शिक्षकाचे नाव - चौधरी दुर्गा माणिक क्रमांक - २५२.
शाळा - अभय युवा हायस्कूल धुळे. पाठ क्रमांक - १५
इयत्ता - ६ वी. तुकडी - व वेळ - ३० मि. दिनांक - १०/११/२०२२.
विषय - भूगोल विषय घटक -
घटक - स्थानिक वेळ प्रमाण वेळ.
पाठाचा हेतू - विद्यार्थ्यांना भारताची स्थानिक वेळ व प्रमाण वेळ समजावून सांगणे. त्यांना त्याची संपूर्ण माहिती देणे.
पूर्व ज्ञान - विद्यार्थ्यांना स्थानिक वेळ वळची माहिती आहे.

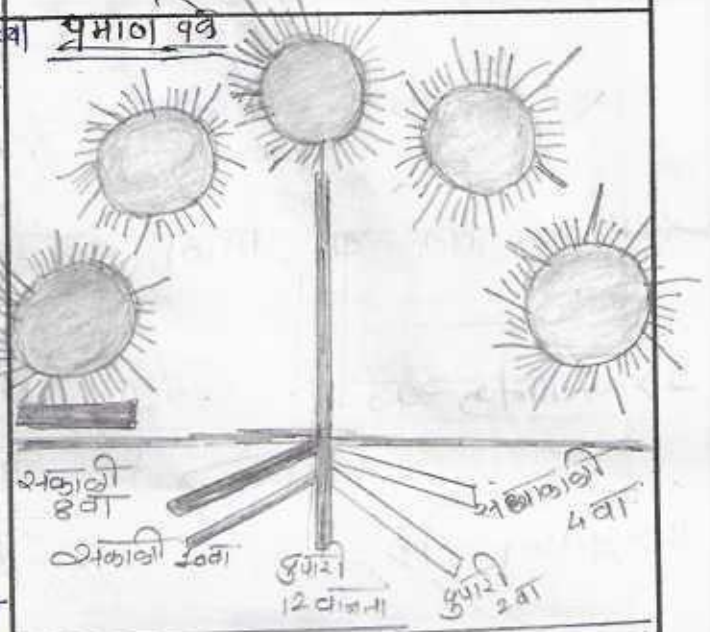
अध्यापनातील प्रमुख मुद्दे	उद्दिष्टे	स्पष्टीकरणे
१) स्थानिक वेळ	ज्ञान =:	१) विद्यार्थ्यां स्थानिक वेळ सांगता. २) विद्यार्थ्यां स्थानिक वेळेचा अर्थ सांगता.
२) प्रमाण वेळ	आकलन =:	३) विद्यार्थ्यां स्थानिक वेळेची माहिती सांगता. १) विद्यार्थ्यां स्थानिक व प्रमाण वेळ माहिती आठवता. २) विद्यार्थ्यां प्रमाण वेळ माहिती आठवता.
३) भारतीय प्रमाण वेळ	अवलोकन =:	३) विद्यार्थ्यां पृथ्वीचे परिवलन उल्लेखी आठवता. १) विद्यार्थ्यां परिवलनाची माहिती सांगता. २) विद्यार्थ्यां प्रमाण वेळेची माहिती सांगता.
४) जागतिक वेळ	उपलब्ध =:	३) विद्यार्थ्यां स्थानिक वेळ माहिती सांगता. १) विद्यार्थ्यां स्थानिक वेळेची माहिती सांगता. २) विद्यार्थ्यां प्रमाण वेळेची माहिती सांगता. ३) विद्यार्थ्यां पृथ्वीचा परिवलनाची माहिती सांगता.



पाठ्य वस्तू (सारांश)	अध्यापन - अध्ययन अनुभूती पध्दती
प्रस्तावना=:. प्राचीन काळी कालमापन करव्यासाठी लोक विविध नैसर्गिक घटनांची तसेच साधनांची मदत होत असत. निरीक्षण व अनुभव यांच्या आधारे ते दिवसाचे पुढील प्रकारे विभाग करत असत. सूर्या-द्वारापासून सूर्यास्तापर्यंतचा कालवधी म्हणजे एक संपूर्ण दिवस होय.	वि.शि.प्रश्न कालमापन म्हणजे काय?
पूर्वी नैसर्गिक घटनांच्या संदर्भात तसेच धाटिकापात्र वाळुचे धाट्याळ इत्यादी साधन वापरून वेळ सांगितली जात असत.	विद्यार्थी शिष्टीक कालमापनाची माहिती समजून सांगतात.
दैनिक्यन=:. विद्यार्थी मित्राना आपण आज वेळानेक वेळ व प्रमाण वेळ धाटू अभ्यासगार आहोत.	वि. क्षवण करतात.
	विद्यार्थी शिष्टीक काळ घड्याळ उपलब्ध करून देतात.
	विद्यार्थी क्षवण करतात.
विषय विवेचन=:	
1) वेळानेक वेळ =:. सूर्यास्थानंतर असतया सूर्य आकाशात वर सरकतो. तसतशी आपली सावली लहान होत जाते. सर्व साधारणपणे मध्याह्नाच्या वेळी सावलीची लांबी सर्वात कमी असते. एरवाच्या ठिकाणाच्या संदर्भात आकाशातील सूर्याच्या स्थानावरून ठरविण्यात आलेली वेळ म्हणजे त्या ठिकाणाची वेळानेक वेळ होय. पृथ्वी रगत; भोवती पाश्चिमेकून पर्यंत फिरते.	वि. शि. वेळानेक वेळेच्या आकृतीवरून मुदल्याचे उपलब्ध करून देतात.
	वि. क्षवण करतात.



२) प्रमाण वेळ =: आगनिक व्यवहाराक वृत्तिदेशवील निरनिराळ्या देशातील प्रमाण वेळ सुसंगती असता. आवश्यक असते. घासाठी जगाचे २५ कालाविकाग करव्यात आले आहेत. या कालाविकागांची स्वता मुळ रेखा वृत्तावरून म्हणजेच शुभ्य रेखावृत्तासंदर्भात केलेली आहे.



३) भारतीय प्रमाण वेळ =: भारताची प्रमाण वेळ मिर्झापूर शहरावरून (अकाहुवाड इल्लर प्रदेश आगाच्या ८२° ३०' पूर्व या रेखावृत्तावरील वेळेनुसार ठरवली जाते. हे रेखावृत्त भारताच्या रेखावृत्तीय विस्ताराच्या संदर्भात देशाच्या मध्यभागी आहे. या रेखावृत्तावर सुर्य मध्यान्ह स्थितीत आला म्हणजे भारतातील सर्व ठिकाणी दुपारचे १२ वाजणे असे मानले जाते.

(प्रमाण वेळ)

वि.शि. प्रश्न =: एखाद्या प्रदेशाची प्रमाण वेळ कशी निश्चित केली जाते. विद्यार्थी उल्लर देतात.

मुख्यमापन =: एका वाक्यात उत्तरे देवा?

संकलन =:

- १) स्थानिक वेळ म्हणजे काय?
- २) प्रमाण वेळ म्हणजे काय?
- ३) सुर्य मध्यान्ह स्थितीत आला म्हणजे दुपारचे किती वाजणे असतात?
- ४) मिर्झापूर शहराची उगात्या रेखा वृत्तावरून ठरवली जाते?

उपयोजन =: जीव्या सुळवा?



कार्य =: स्थानिक वेळ व प्रमाण वेळ

दि =: 8 वी

स्थान =: 8 वी
विषय =: अंग्रेजी

स्थानिक वेळ व प्रमाण वेळ मुद्दे पु. प्र.

1) स्थानिक वेळ

3) भारतीय प्रमाण वेळ

2) प्रमाण वेळ

निरीक्षण

1) शिक्षक
(विषय ज्ञान शैली आत्मविश्वास वगैरे)

शोच्य

2) विद्यार्थी (कृती शिलता प्रतिसाद)

ठिक

3) अध्यापन पध्दती - पाठाच्या पायऱ्या
प्रश्न, फलक लेखन, शै. साहित्याचा
वापर इ.

योग्य



❖ सूचना ❖

वैगलियंत्रण) आवश्यक

एकूण अभिप्राय -

एकदशित पाठ योग्यता आता

Bonate
Principal
W.K.'s College of Education

Prati




शिक्षणशास्त्र महाविद्यालय, धुळे ४२४ ००४

(नेक प्रमाणित बी+)

सराव पाठ टाचण

विद्यार्थी शिक्षकाचे नाव - Karandikar Nayanantara Kajlas क्रमांक - 247
शाळा - Rajiv Gandhi Madhyamik Vidyalay Dhule पाठ क्रमांक - 4
इयत्ता - ६th तुकडी - - वेळ - 35 mins दिनांक - 06/01/22
विषय - English विषय घटक - Prose
उपघटक - The Peacock and Crane
पाठाचा हेतू - To enable the students to read aloud Prose lessons with correct pronunciation stress intonation & Pa
पूर्व ज्ञान - -

अध्यापनातील प्रमुख मुद्दे	उद्दिष्टे	स्पष्टीकरणे
<p>There was one a very conceited Peacock</p> <p>That's the crane answered ----</p> <p>While you live down here just like any other Cock</p>  <p>Fine feathers don't make fine birds.</p>	<p><u>Listening</u> :-</p> <p><u>Speaking</u> :-</p> <p><u>Reading</u> :-</p> <p><u>Writing</u> :-</p>	<p>① To enable the students to learn how to speak words and sentences correctly</p> <p>② Students will be able to recall the teaching of the story Peacock and Crane.</p> <p>③ To enable the students to comprehend the thought & idea</p> <p>① To enable the students to express the ideas contained in the passage orally.</p> <p>② To enable the students speak English correctly.</p> <p>③ Pupils will be able to use right vocabulary.</p> <p>① To develop mental ability the students.</p> <p>② To develop the interest of the student in English.</p> <p>③ Students will be able to get centre idea or theme of the lesson.</p> <p>① To enable them to write correctly</p> <p>② They can develop their writing skills</p> <p>③ Students will be able to create the relevant ideas for this lesson.</p>
अध्यापन साहित्य -	<u>A picture of Peacock and crane</u>	

Introduction :-Previous Knowledge :-

The Peacock is our national animal. A Peacock has a long, shine, dark, blue neck and a crown on its head. It has beautiful multicoloured features.

Cranes are tall birds with long necks, legs and usually long bills. They resemble herons and egrets in body shape but tend to have heavier bodies.

Statement of aim :-

we are going to learn The Peacock and the Crane.

Presentation :- Step II -

There was once a very conceited Peacock who had a gorgeous tail like no other bird. So when he met Crane one day, The Peacock scoffed at the Crane's colourless and dull feathers. ----- "That's true," the Crane answered, "but I can fly high above, among

Step I - Phase I

Good morning all.

Teacher ask some question about Previous knowledge.

T:- Which is our National birds

S:- Gives answer.

Teachers make introductions related to fore knowledge.

S:- students will listen carefully.

T:- Have you ever seen a Crane?

S:- Students give respond.

Phase II :- Student today

The Peacock and the Crane.
- The Pupil teacher will write on the blackboard.

Phase I :- Pupil teacher will read the passage aloud with correct stress on pronunciation & intonation.

S:- Students will listen carefully.

Phase II :- Chorus reading by the students after teacher.

Phase III :- New words

The Pupil teacher will

New words :-

- Conceited
- Gorgeous
- Scoffed at.

Central Idea :- The

Peacock spread its shiny feathers in all colours of the rainbow for crane to see and admire. He also compared it to the crane's pale feathers. It is better to be useful than to be beautiful. never be so proud of yourself. one should be humble always.

* Comprehension questions :-

- ① Do you like this story?
- ② Imagine you are the crane what actions and words of the peacock would you like not?
- ③ What was the peacock bragging about?

* Application :- Fill in the blanks :-

- ① There was once a very conceited -----
[peacock / crane]
- ② The crane's ----- and dull feathers.
[Colourful / colourless]
- ③ Fine feathers don't make fine -----
[birds / animals]



* New words :-

- Conceited
- Gorgeous
- Tail
- Scooped at
- Feathers

* Find five adjectives
that end with (a) -
'ful' and (b) - 'less'.

- ① ----
② ----
③ ----
④ ---- ⑤ ----

निरीक्षण

- १) शिक्षक
(विषय ज्ञान शैली आत्मविश्वास वगैरे)

↓
चांगला

- २) विद्यार्थी (कृती शिलता प्रतिसाद)

↓
शोभ्य

- ३) अध्यापन पध्दती - पाठाच्या पायऱ्या
प्रश्न, फलक लेखन, शै. साहित्याचा
वापर इ.



↓
शोभ्य

एकूण अभिप्राय -

पाठ
चांगला
शोभ्य



अभय युवा कल्याण केंद्र संचलीत

शिक्षणशास्त्र महाविद्यालय, धुळे ४२४ ००४

(नॅक प्रमाणित बी+)

सराव पाठ टाचण

विद्यार्थी शिक्षकाचे नाव - करंदीकर नयननारा कैनास क्रमांक - 247
शाळा - राजीव गांधी माध्य. विद्यालय धुळे पाठ क्रमांक - 2
इयत्ता - ४ वी तुकडी - वेळ - दिनांक - 01/01/22
विषय - इतिहास विषय घटक -
उपघटक - इतिहासाची साधने
पाठाचा हेतू - विद्यार्थ्यांना इतिहासाच्या साधनांपिषयी अधिक माहिती करून देणे.
पूर्व ज्ञान - विद्यार्थ्यांना विविध साधनांची नावे माहित आहेत.

अध्यापनातील प्रमुख मुद्दे	उद्दिष्टे	स्पष्टीकरणे
<u>भौतिक साधने</u> :- <u>इमारती व वस्तू</u> पुतळे आणि स्मारके वस्तुसंग्रहालये आणि इतिहास पुतळे आणि स्मारके इ.	<u>ज्ञान</u>	<ol style="list-style-type: none">विद्यार्थी इतिहासाच्या साधनां- पिषयी माहिती सांगतो.विद्यार्थी विविध साधनांची नावे सांगतो.विद्यार्थी समानसुधारकांच्या स्मारकांपिषयी माहिती सांगतो.
<u>लिखित साधने</u> :- <u>वृत्तपत्रे व नियत -</u> <u>कालिके नकाशे व</u> <u>आराखडे इ.</u>	<u>आकलन</u>	<ol style="list-style-type: none">वि. वृत्तपत्रांचे कार्य स्पष्ट करतो.वि. वस्तुसंग्रहालयांची तुळना करतो.वि. नकाशे व आराखडे यापिषयी माहिती स्पष्ट करतो.
<u>मौखिक साधने</u> :- <u>स्फुटिते, पोवाडे</u> <u>दुक, भाव्य आणि</u> <u>दुक भाव्य साधने.</u> <u>छायाचित्र, ध्वनिमुद्रिते</u> <u>चित्रपट इ.</u>	<u>उपयोजन</u>	<ol style="list-style-type: none">वि. मौखिक साधनांपिषयी माहिती संकुलित करतो.वि. विचारलेल्या प्रश्नांची उत्तरे देतो.वि. मौखिक साधनांचे महत्त्व सांगतो.
<u>आधुनिक साधने</u> :- <u>प्राचीन आणि</u> <u>मध्ययुगीन कालाच्या</u> <u>तुलनेत आधुनिक</u> <u>भारताचा इतिहास</u> <u>(चित्रपट).</u>	<u>कौशल्य</u>	<ol style="list-style-type: none">वि. मौखिक साधनांचे तत्के तयार करतो.वि. इतिहासाची साधने यापिषयी माहिती स्पष्ट करतो.वि. इतिहासाच्या साधनांची

प्रस्तावना :- प्राचीन आणि मध्य-युगीन भारताच्या इतिहासाच्या साधनांचा अभ्यास आपण मागील वर्षी केलेला आहे. यावर्षी आपण आधुनिक भारताच्या इतिहासाच्या साधनांचा अभ्यास करणार आहोत. इतिहासाच्या साधनांमध्ये भौतिक, लिखित, आणि मौखिक साधनांचा समावेश होतो. त्याचप्रमाणे आधुनिक तंत्रज्ञानावर आधारित दृक, श्राव्य आणि दृक-श्राव्य अशा साधनांचाही समावेश होतो. या सर्व साधनांचे महत्त्व आज आपण अभ्यासणार आहोत.

वि. शि. पूर्वज्ञानावर आधारित प्रस्तावना करतात.

- वि. लक्षपूर्वक ऐकतात.

हेतुकथन :- तर आज आपण अभ्यासणार आहोत.

इतिहासाची साधने हा पाठ

विषयविवेचन :- भौतिक साधने :-

वि. शि. पाठाने शिर्षक फलकावर लिहितात.

इतिहासाच्या भौतिक साधनांमध्ये विविध वस्तू, वास्तू, नाणी, पुतळे आणि पदके इ. साधनांचा समावेश होतो.

- वि. निरीक्षण करतात.

① इमारती व वास्तू :- काही वास्तू या राष्ट्रीय स्मारके म्हणून घोषित केलेल्या आहेत, तर काही इमारतींमध्ये संग्रहालये उभारल्यात आली.

वि. शि. भौतिक साधनांविषयी स्पष्टीकरण देतात.

वि. लक्षपूर्वक ऐकतात.

उदा :- अंदिमान येथील सेव्युलर जेल

② पुतळे आणि स्मारके :-

शिक्षक प्रश्न विचारतात.

स्वतंत्र्यपूर्व व स्वतंत्र्योत्तर काळात अनेक व्यक्तींची स्मारके पुतळ्यांच्या रूपात उभारली गेली. हे पुतळे देखील आधुनिक भारताच्या इतिहासाच्या अभ्यासाच्या दृष्टीने महत्त्वाने आहे.

वि. शि. - तुम्हीला माहित असलेल्या स्मारकांची नावे सांगा?

- विद्यार्थी उत्तरे देतात.

संबंधित घटना, घटना काळ त्या घटनेशी निगडित व्यक्ती इ. माहिती देतात. उदा - विविध ठिकाणांची हुतात्मा स्मारके.

② लिखित साधने - पत्रव्यवहार परदेशी व्यक्ती वृत्त चरित्रे -च्या नोंदी पत्रे

लिखित साधने

नियत - कॅव्हरी आत्म पुस्तके
कालिके रेकॉर्डस चरित्रे

③ मौखिक साधने - लोकगीते, पोवाडे, लोककथा, प्रसंगवर्णने, मुलाखती, मेळे, जलसे, फलापथके ओव्या स्फुर्तीगिते इ. साधनांचा मौखिक साधने समावेश होतो.

* संकलन -

* उपयोजन - रिकाम्या जागा भर.

- वर्धा येथील सेवाग्राम आश्रमास इतिहासाविषयी माहिती मिळते.
- पुण्यातील या गांधी स्मारक संग्रहालयात गांधीजींच्या इतिहासाविषयी माहिती मिळते.
- विसाव्या शतकातील आधुनिक

वि. शि. तत्काद्वारे लिखित साधनांची माहिती सांगून उदाहरणे देतात.

विद्यार्थी तक्त्याचे निरीक्षण करतात.

वि. शि. मौखिक साधनांविषयी सविस्तर माहिती स्पष्ट करतात.

- विद्यार्थी श्रवण करतात.

थोडक्यात उत्तरे द्या.

- इतिहासाच्या साधनांमधील कोणते साधने आधुनिक तंत्रज्ञानावर आधारित आहे ?
- प्रभाकर हे साप्ताहिक कोणी लिहिले.
- इतिहासाची शाब्द स्वरूपाची साधने कोणती.

पेठ दिल्यावर --- या पर्याय :- (लो. विल्क, म. गांधी)
पर्याय :- (आगाखान पॅलेस / रायल)
तंत्रज्ञानाचा एक आगळा आविष्कार




घटक १ - इतिहासाची साधने

इयत्ता १ - ४ वा

विषय १ - इतिहास

दिनांक १ - ०१/०१/२०२०

इतिहासाची साधने



मौखिक साधने

- लोकगिते
- पोवाडे
- लोककथा
- स्फुर्तिगिते
- प्रसंगवर्णने
- मुलाखती
- मेळे.

निरीक्षण

- १) शिक्षक
(विषय ज्ञान शैली आत्मविश्वास वगैरे)

↓
यांगला

- २) विद्यार्थी (कृती शिलता प्रतिसाद)

↓
यांगला

- ३) अध्यापन पध्दती - पाठाच्या पायऱ्या
प्रश्न, फलक लेखन, शै. साहित्याचा
वापर इ.

↓
यांगली

❖ सूचना ❖

* शै. साहित्य वापरणे

एकूण अभिप्राय -

पाठ

यांगला

शाला



Principal

K.K.'s College of Education
DHULE

पाठ निरीक्षक सही व तारीख



शिक्षणशास्त्र महाविद्यालय, धुळे ४२४ ००४

(नॅक प्रमाणित बी+)

सराव पाठ टाचण

विद्यार्थी शिक्षकाचे नाव - चौधरी सुषमा माळीक क्रमांक - 252
शाळा - अभय युवा क्लबात उद्रे धुळे. पाठ क्रमांक - 5
इयत्ता - ८ वी तुकडी - अ वेळ - ३० मि. दिनांक - 31/12/2021.
विषय - मराठी विषय घटक - अभंगा.
उपघटक - शंत सावता माळी.
पाठाचा हेतू - विद्यार्थ्यांचा मनात संतानाविषयीच्या विचार समजुता सांगणे. आणी संताविषयी आवड-निर्माण करणे.
पूर्वज्ञान - विद्यार्थ्यांना संताचे नावे माहिती आहे.

अध्यापनातील प्रमुख मुद्दे	उद्दिष्टे	स्पष्टीकरणे
मागो तं आम्हा जाली ही कोलासी	<u>ज्ञान</u> =:	1) विद्यार्थ्यां शंताची नावे सांगता 2) विद्यार्थ्यां संताचा परिचय सांगता 3) विद्यार्थ्यां संताची माहिती सांगता.
	<u>आकलन</u> =:	1) विद्यार्थ्यां शंताची माहिती आठवता. 2) विद्यार्थ्यां शंत सावता माळीचा परिचय आठवता. 3) विद्यार्थ्यां संतावांगी मधील संताचा परिचय आठवता.
पूर्व अकल आम्हां ते	<u>उपखोजन</u> =:	1) विद्यार्थ्यां अभंगाची माहिती सांगता 2) विद्यार्थ्यां संतांची परिचय सांगता 3) विद्यार्थ्यां अभंगातील शंताची माहिती सांगता.
	<u>कौशल्य</u>	1) विद्यार्थ्यां अभंगाचे स्पष्टीकरण सांगता. 2) विद्यार्थ्यां अभंगाचा अर्थ सांगता. 3) विद्यार्थ्यां प्रश्नाचे उत्तर सांगता. 4) विद्यार्थ्यां वाक्य शुद्ध सांगता.
सावता म्हणजे कृपा		

अध्यापन साहित्य - संताचे फोटो, अभंगाचा चार्ट,

मूल्यमापन पध्दती - प्रश्नोत्तर

पाठ्य वस्तू (सारांश)	अध्यापन - अध्ययन अनुभूती पध्दती
<p>प्रस्तावना = ६० वि. शि. सेंट सावता सावता माळी हे एक मराठी संतकवी होते. अरण हे सावता लोखांचे ठाव होय. देवू माळी हे सावता महाराजांचे आजोबा म्हणजे वाडिलांचे वडील होते. ते पंढरीचे वारकरी होते. त्यांना दोन मुले होती. पुरसोबा आणि डांगरीबा पुरसोबा हे धार्मिक वळणाचे होते. शेतीचा व्यवसाय सांभाळून ते भजन पुजन करीत असत. पंढरीची वारी करीत असत.</p>	<p>माळी सेंट सावता पाठियथ करून देतात.</p> <p>वि.शि. सेंट सावता माळीचा पाठियथ करून देतात.</p> <p>विद्यार्थी श्रवण करतात.</p>
<p>(जन्म इ.स. १२५० समधी इ.स. १२९५) हे एक मराठी संतकवी होते.</p>	
<p>हेतुप्रश्न = ० विद्यार्थी मित्राने हेची अभंगाविषयी माहिती अभ्यासगार अर्षित.</p>	<p>आपण आज सेंट सावता माळी विद्यार्थी शिक्षक अभंग घाऊन दाखवतात.</p> <p>विद्यार्थी श्रवण करतात.</p>
<p>हेतुप्रश्न = ० सेंट सावता माळी याचा अभंगाचा समकालीन भावार्थ सांगा. ?</p>	<p>याचा अभंगाचा समकालीन भावार्थ सांगा.</p> <p>वि.शि. उत्तर सांगतात.</p> <p>वि.शि. अभंगाचा अर्थ सांगतात.</p> <p>वि.शि. अभंगाचे वाचन करतात.</p>
<p>विषय विवेचन = ० सेंट सावता महाराज म्हणतात. हे "परमेश्वरा" आम्हाला आणजेवळ काही मागणे मागणे नाही. आम्हाला नेहमी संतांची आत्रवला शहावी हचि श्वरी.</p>	<p>वि.शि. सुपलीकरण करतात.</p> <p>विद्यार्थी श्रवण करतात.</p>

म्हणुन आम्हाला संतांचा सद्वास
संत लोकांवा, त्यासाठी परमे-
श्वरा, कृपा करुन आम्हुंला
संतांची भेट घडव, कारण संत
हेच आमच्यासाठी देव आहेत
आहेत.

मागेणं ते आम्हा नाही.

हो कोणासी आठवावे संतासी
हेचिं श्वरे ॥१॥ अर्थ=० संत
सावता माळी परमेश्वरा कडे
विनविनी करता म्हणता. हे
परमेश्वरा आम्हाला कोणाकडेच
कोहीच मागे मागायचे नाही.
जेहमी आम्हाला संतांची सतत
आम्हाला भेट व्हावी. आणि आमी
जेहमी तेच सद्वास राडुव आमी
त्याचा आशीर्वाद सदैव असावा.
मुख्यमापन =० (थोडक्यात उत्तरे
प्र.१)

उपयोजन =०

प्र.२) एका वाक्यात उत्तरे लिहा?

वि. शि. वाक्यप्रचाराचा अर्थ
सांगतात.

प्रश्न=०. लुम्हाला माहित असलेले
संत सावता माळी महाराजांचा
अभिर्ग सांगा?

विद्यार्थी उत्तर सांगतात.

प्रश्न=०. संत सावता माळी
महाराजांविषयी माहित
सांगा?

विद्यार्थी उत्तर सांगतात.

व्या.?)

१) संत सावता महाराज संतांचा
सद्वास लोकांच्याची मागणी का
करतात स्पष्ट करा?

२) संत सावता महाराजांना कोणाची
संगत होती आहे?
३) मागेणं ते आम्हा नाही हो. कोणासी
ह्या ओवीचा अर्थ स्पष्ट करा?

१) संत सावता महाराज कोणत्या
देवाची भक्ती करतात?

२) = ॥ = कोणते सुप्रसिद्ध संत होते?

३) = ॥ = महाराजांचे जन्मतारीख काय
आहे?

४) संत सावता माळी महाराजांचे जन्म
जवळ?



उपहारक = ६०

संनवाणा

दिनांक = ३१/१२/२०२१
स्थान = ८वी
विषय = मराठी
घटक = अमंग
प्रश्न = मंग आवता माळी इयाचा अमंगाचा अर्थ अर्मेक शब्दान
आवार्थी सांगा?

नवीन शब्द	आवार्थी
१) दाविली	१) बोरव
२) कृपा	२) यत्न
३) आवता	३) आणा
४) नारायणा.	

निरीक्षण

- १) शिक्षक
(विषय ज्ञान शैली आत्मविश्वास वगैरे)

चांगला

- २) विद्यार्थी (कृती शिलता प्रतिसाद)

योग्य

- ३) अध्यापन पध्दती - पाठाच्या पायऱ्या
प्रश्न, फलक लेखन, शै. साहित्याचा
वापर इ.

चांगला



एकूण अभिप्राय -

पाठ चांगला होता.
उत्तम

Principal
N.A.A.E.B. College of Education
Dhule

पाठ निरीक्षक सही व तारीख



सूक्ष्म पाठ टाचण

विद्यार्थी शिक्षकाचे नाव - चौधरी हर्षदा माणिक वेळ: ५ मिनिट

इयत्ता - ५ वी विषय - मराठी दिनांक - १७/८/२०२१

सूक्ष्म पाठ कौशल्य - फलक लेखन पाठ क्र. ३

अध्यापन साहित्य - फळा, रवडु इतर अध्यापन Teach

घटक =: वाक्य उपघटक =: सावरपाडा एक्सप्रेस : कविता राऊत.

अध्यापन अध्ययन अनुभूती (शिक्षक विद्यार्थी कृती)

कौशल्य

आपल्याला माहित आहे: विद्यार्थी मित्राने रवेच्याशावातील रस्ते हे मातीचा धुरळा उडवणारे असतात. आणी शावात पाण्याची फार काळजी असते आणी परिस्थितीत फुरकुर न करता हाच न मानता जीवन जगणे म्हणजे एक दिव्य आहे.

तर आपण सावरपाडा एक्सप्रेस कविता राऊत जीवना विषयी पाठ अभ्यासणार आहोत. तर आपण काही वाक्यात उपयोग पाडू.

- १) दिलासा मिळणे =: आला आपल्या भारत देश हा ओरना मुकल होणार. म्हणजे काय दिलासा मिळणे.
- २) वगवण सहन करणे =: आदिवासी भागातील लोक, पाण्याची फार मोठ्या प्रमाणात वगवण सहन करतात.
- ३) नात्यातील वीण गाही असणे =: रामायणात लक्ष्मण, राम, सीता ह्यांचा नात्यातील प्रेमभाव घटक असणे. अशा प्रकारे आपण आदिवासील शावातील आंतिम विधान



अध्यापन अध्ययन अनुभुती (शिक्षक विद्यार्थी कृती)

कौशल्य

आपल्याला माहित आहे. विद्यार्थी मित्रांना
शेव्हागावातील रस्ते हे मातीचा चुरचा
उडवणारे असतात. आणि गावात पाण्याची
फार काळजी असते. आणि परिस्थितीत कुर्कुर
न करता हार न मानता जीवन जगणे म्हणजे
एक दिव्य आहे.

तर आपण सावरपाडा एक्सप्रेस कविता
शकून जीवना विषयी पाठ अभ्यासणार आहोत
तर आपण काही पाण्यात उपयोग पाहू.

१) दिल्ली मिलणे =: आला आपला भारत देश
डोरना मुक्त होणार असा जनतेला दिल्ली
दिला.

२) वणवण सहन करणे =: आदिवासी भागातील
लोकांना पाण्याची फार मोठ्या प्रमाणात वणवण
सहन करावी लागते.

३) नात्यातील वीण वाट्टी असणे =: रामायणात
लक्ष्मण, सिता राम ह्यांचा नात्यातील
सदैव घट्ट शहिली.

अशा प्रकारे आपण आदिवासीतील
गावातील जीवावर अभ्यासणार आहोत.



सूक्ष्म पाठ टाचण

विद्यार्थी शिक्षकाचे नाव करंजीकर नयनतारा कैलास वेळ: ५ मि.

इयत्ता - ४th विषय - इंग्रजी दिनांक - 16/08/21

सूक्ष्म पाठ कौशल्य - प्रश्नकौशल्य पाठ क्र. 2

अध्यापन साहित्य - - अध्यापन Teach

अध्यापन अध्ययन अनुभूती (शिक्षक विद्यार्थी कृती)

कौशल्य

Teacher :- In the previous chapter we learned about three visions for India.

So, Today we are going to discuss questions and answers of 'Three visions for India.

- (Try to give the answer in one sentence). - (Instructions).

Q.1) :- who composed I have three visions for India. ?

Q.2) Which is the birthplace of Abdul Kalam ?

Q.3) What is the nick name of Dr. Kalam ?

Q.4) What is the full name of Dr Kalam?

Q.5) What is Dr. APJ's Dream for India?

Q.6) Where did Dr. Kalam give this speech?

Q.7) What is the first vision of Dr Kalam?

Q.8) What is the Second vision of Dr. Kalam?

Q.9) What is the first citizen of India?

Q.10) What is the third vision of Dr. Kalam. ?

Q.11) Which award is received by Abdul Kalam ?

Student's :- The students will respond.

Teacher :- Thus, Today we studied the answers to the questions on this three

visions for India! lesson

Consistent with the content.

Lower level questions

Higher level questions

Appropriate Speed and Pause

Grammatical Correctness

Opportunity to think after the question

अध्यापन अध्ययन अनुभूती (शिक्षक विद्यार्थी कृती)

कौशल्य

Teacher :- In the previous chapter we learned about three visions for India.

So, Today we are going to discuss questions and answers of Three Visions for India. (Instructions - Try to give the answers in one sentence.)

Q.1) Who composed I have three visions for India?

Q.2) Which is the birthplace of Abdul Kalam?

Q.3) What is the nick name of Dr. Kalam?

Q.4) What is the full name of Dr. Kalam?

Q.5) What is Dr. APJ's dream for India?

Q.6) Where did Dr. Kalam give this speech?

Q.7) What is the first vision of Dr. Kalam?

Q.8) What is the second vision of Dr. Kalam?

Q.9) What is the third vision of Dr. Kalam?

Q.10) Who is the first citizen of India?

Q.11) Which award is received by Abdul Kalam?

Students :- The students will respond.

Teacher :- Thus, Today we studied the answers to the questions on this three visions for India lesson.

Consistent with the content.

Lower Level

questions.

Higher level

questions.

Appropriate Speed and Pause

Grammatical Correctness.

Appportunity to think after the questions

सूक्ष्म पाठ टाचण

विद्यार्थी शिक्षकाचे नाव करंदापर नयनतारा केळस वेळ: ५ मि:

इयत्ता - १०वी विषय - इतिहास दिनांक - १८/०८/२१

सूक्ष्म पाठ कौशल्य - प्रस्तावना पाठ क्र. ५

अध्यापन साहित्य - - अध्यापन Teach

अध्यापन अध्ययन अनुभूती (शिक्षक विद्यार्थी कृती) **कौशल्य**

शिः मुलांनी शिवाजी महाराजांचा काळ कोणता?
विः उत्तर देतात. **पूर्वज्ञान**

शिः मध्ययुगीन कालखंडात शिवाजी महाराजांचा संघर्ष कोणत्या सत्तेशी आला?

विः विद्यार्थी प्रतिसाद देतात.

शिः मुघल काळात विहारमध्ये दुष्काळ पडल्यावर कशाप्रकारे संदेशवहनाची प्रक्रिया होत असे हे उदाहरणाद्वारे स्पष्ट करतात. त्याचप्रमाणे दैवडी पिलवत असत. त्याचे स्पष्टीकरण करतात.

विः लक्षपूर्वक ऐकतात. **अवधानाचे केंद्रीकरण**

शिः पह्यांच्या माध्यमाने पत्रव्यवहार कशाप्रकारे केले जात ते कबुतर या पह्यांच्या उदाहरणाद्वारे सांगतात. त्याचप्रमाणे मध्ययुगीन कालखंडात पत्रांची ने-आण सांडणीस्वार व जासूद करायचे.

२) ज्या शतकात मानवाने संदेशवहनाच्या

जळण-घडणीत जो आमुलाग्र बदल घडवून आणला त्यामुळे आज आपण लष्बारी माहिती एखाद्या माध्यमाच्या साहाय्याने दुरवर सहजरित्या पोहचवू शकतो.

विद्यार्थी मित्रांनी संदेशवहनातील आधुनिक

काळातील प्रसारमाध्यमे कोणती?

विद्यार्थी :- विद्यार्थी उत्तर देतात.

तर आज आपण या प्रसारमाध्यमांची

निर्मिती कशी झाली, त्यांचा इतिहास काय आहे. तसेच

सर्वसामान्यांना प्रसार माध्यमांचा उपयोग कशासाठी होतो हे



हेतुकथन

विषय - इतिहास दिनांक - 18/08/21
 सुक्ष्म पाठ कौशल्य - प्रस्तावना पाठ क्र. 5
 अध्यापन साहित्य - पुनरध्यापन Reteach

अध्यापन अध्ययन अनुभूती (शिक्षक विद्यार्थी कृती)

कौशल्य

शिक्षक :- मुलांनी शिवाजी महाराजांचा काळ कोणता?
 विद्यार्थी :- उत्तरे देतात.

पूर्वज्ञान

शिक्षक :- मध्ययुगीन कालखंडात शिवाजी महाराजांचा संघर्ष कोणत्या सत्तेशी आला?
 विद्यार्थी :- उत्तरे देतात.

अवधानाचे केंद्रीकरण

शिक्षक :- मुघल काळात विहारमध्ये दुष्काळ पडल्यावर कशाप्रकारे संदेशवहनाची प्रक्रिया होत असे हे उदाहरणाद्वारे स्पष्ट करतात. तसेच पुर्वी गावोगावी दवंडी पिटवत असत. या दवंडी पिटवण्याचा मुख्य उद्देश कोणता? ते सांगून कशाप्रकारे लोकांपर्यंत लक्षादी माहिती किंवा संदेश पोहोचवता जायचा याचे स्पष्टीकरण करतात.
 विद्यार्थी :- लक्षपूर्वक लेकतात.

जिज्ञासा

शिक्षक :- पक्ष्यांच्या माध्यमाने पत्रव्यवहार कशाप्रकारे केले जात ते कबुतर या पक्ष्यांच्या उदाहरणाद्वारे सांगतात त्याचप्रमाणे मध्ययुगीन कालखंडात पत्रांची ने-आण सांडणीस्वार व जासुद करायचे.

अभिरुची

21 व्या शतकात मानवाने संदेशवहनाच्या जडण-घडणीत जो आमुलाग्र बदल घडवून आणला त्यामुळे आज आपण लक्षादी माहिती लक्षादय माध्यमाच्या साहाय्याने दुखर सहजरित्या पोहचवू शकतो.

प्रेरण

शिक्षक :- विद्यार्थी मितांनी संदेशवहनातील आधुनिक काळातील प्रसारमाध्यमे कोणती?

विद्यार्थी :- विद्यार्थी उत्तरे देतात. तर आज आपण प्रसारमाध्यमांची निर्मिती



कशी झाली, त्यांचा इतिहास काय आहे, तसेच सर्व- हे तुकथन



सूक्ष्म पाठ टाचण

विद्यार्थी शिक्षकाचे नाव करंदीकर नयनतारा केलस वेळ: 5 मि

इयत्ता - 6th विषय - इंग्रजी दिनांक - 25/08/21

सूक्ष्म पाठ कौशल्य - प्रस्तावना - Introduction पाठ क्र. 1

अध्यापन साहित्य - A picture of Poets. अध्यापन Teach

अध्यापन अध्ययन अनुभूती (शिक्षक विद्यार्थी कृती)

कौशल्य

Teacher :- Do you know who is phoebe cary?

Student's :- Give respond. (Yes / No)

Teacher :- So, let me tell you a brief information of our poetess phoebe cary. The Pupil teacher introduces the poet through pictures.

Students :- Students observe the picture.

Teacher :- The teacher gives a brief introduction of carrie's life. - [phoebe cary was an american poet ----- Religion and death appear to be reoccurring themes in phoebe's life.

Student's :- student's listen carefully.

Teacher :- The Pupil-teacher gives some example arousing the previous knowledge

e.g :- If you are studying very hard for your upcoming exam, But unfortunately you get low marks or even you get failed So, what you will do here?

Student's :- students give respond. Today we are going to learn one of the motivational poem. That is "Don't" by phoebe cary.

Motivate

Concentration of attention.

Arousing Curiosity.

Previous Knowledge

Arousing Interest.

Statement of aim.



विषय - इंग्रजी - English दिनांक - 25/08/21

सूक्ष्म पाठ कौशल्य - Introduction skill. पाठ क्र. 1

अध्यापन साहित्य - A Picture of Poets - phoebe cary. पुनर्रध्यापन Reteach

अध्यापन अध्ययन अनुभुती (शिक्षक विद्यार्थी कृती)

कौशल्य

Teacher :- Do you know who is phoebe cary ?

Students :- Give respond (Yes/No).

Teacher :- So, let me tell you a brief information of our poetest phoebe cary. The Pupil - Teacher introduces the poet through Pictures.

Students :- Students observe the picture.

Teacher :- The teacher gives a brief introduction to carries life. - (phoebe cary was an american poet. ----- Religion and death appear to be reoccurring themes in phoebe's life

Students :- Students listen carefully.

Teacher :- The Pupil - teacher gives some example arousing the previous knowledge.

ex :- If you are studying very hard for your upcoming exam, but unfortunately you get low marks or even you get failed.

So, what you will do here?

Students :- Student's give respond.

Today we are going to learn one of the motivational Poem. That is "Don't Give up" written by phoebe cary.

Unit Name :- Don't Give up

Motivate

Concentration of attention

Arousing Curiosity

Previous knowledge

Arousing interest

Statement of aim

Black board writing.



स्थापना १९८६

अभय युवा कल्याण केंद्र संचलित
शिक्षणशास्त्र महाविद्यालय, धुळे
(नॅक प्रमाणित बी+)

❖ सराव पाठ निरीक्षण वही ❖

नांव - कर्नीकर नयनतारा कैलास

अनुक्रमांक - २४७

पाठ्य विषय १) इंग्रजी

२) इतिहास

❖ सूचना ❖

- १) पाठनिरीक्षण करतांना विद्यार्थ्यांनी पुढील प्रश्नांची उत्तरे शोधून लिहावीत.
- २) उत्तर केवळ हो-नाही स्वरूपाचे नको. त्याचे योग्य ते स्पष्टीकरण लिहावे.

❖ प्रस्तावना -

- १) प्रस्तावना कशाप्रकारे करावी? कथन चित्राचे सहाय्य, प्रश्नोत्तर इ.
- २) प्रस्तावनेत कोणते हेतू साधले? पूर्वज्ञानाला उजाळा, पाठ्यविषयांकडे लक्ष वेधणे.
- ३) प्रस्तावना व हेतूकथन यांची योग्य प्रकारे सांगड घातली काय?

❖ हेतुकथन -

- १) पाठाचा हेतू सुस्पष्ट कशाप्रकारे केला?

❖ विषय प्रतिपादन -

- १) पाठात कोणकोणत्या तंत्राचा वापर केला? प्रकटवाचन, मूकवाचन, कथन, स्पष्टीकरण, अनुवाचन, प्रश्नोत्तर, चित्रदर्शन, नकाशादर्शन इ.

❖ वाचन -

- १) प्रकटवाचन अर्थपूर्ण व परिणामकारक होते काय?
- २) वाचनात योग्य चढउतार, सुस्वरता, भावनुकुलता योग्य ठिकाणी थांबणे होते काय?
- ३) शब्दोच्चार स्पष्ट व शुध्द होते काय?
- ४) हाव भाव योग्य होते काय?
- ५) हेतू प्रश्न योग्य होता का?
- ६) मूकवाचनाबाबत सूचना दिल्या काय?
- ७) मूकवाचनाचे वेळी शिक्षकाने काय कृती केली?
- ८) अनुवाचन कशाप्रकारे करून घेतले?
- ९) दृढीकरणासाठी आवश्यक, व्यक्तीशः वा सामूहिक पुनरावृत्ती करून घेतली काय?

❖ स्पष्टीकरण -

- 1) नवीन शब्दकल्पना, वाक्प्रचार, संकल्पना, संदर्भ यांचे स्पष्टीकरण कोणत्या पध्दतीने केले?
- 2) स्पष्टीकरण, पुरेसे, अर्थपूर्ण, सुसंगत आकलनीय होते काय?

❖ प्रश्नोत्तरे -

- 1) विद्यार्थ्यांना विचारलेले प्रश्न, त्यातील शब्दयोजना, रचना गती पुनरावृत्ती आवश्यकता, समर्पकता याबाबत तुम्हास काय वाटले?
- 2) होय नाही उत्तराच्या प्रश्नानंतर अनुधावन काय केले?
- 3) सामूहिक प्रतिसादाबाबत काय योजना केली?
- 4) विचार प्रवर्तक प्रश्नांचा वापर कितपत केला?
- 5) प्रश्नवितरण योग्य प्रकारे झाले काय?
- 6) विद्यार्थ्यांना प्रश्नोत्तरास कसे व कितपत सहभागी करून घेतले?
- 7) विद्यार्थ्यांच्या चुकीच्या उत्तराबाबत काय केले?
- 8) विद्यार्थ्यांच्या योग्य उत्तराबाबत काय केले?

❖ कथन -

- 1) कथनात आकर्षकता कशी निर्माण केली?
- 2) कथनात सुसंगतता कितपत होती?

❖ प्रयोग -

- 1) प्रयोग साहित्याचा कसा परिचय करून दिला?
- 2) प्रयोगाच्या साहित्याची जोडणी व आकृतीचे योग्य स्पष्टीकरण केले काय?
- 3) कृती व निरीक्षणाबाबत योग्य सूचना दिल्या काय?
- 4) कृती निरीक्षण व अनुमान काढणे यात विद्यार्थ्यांना व्यक्तिशः सहभागी करून घेतले काय?
- 5) विद्यार्थ्यांत प्रयोगाबाबत उत्सुकता किती आढळली?
- 6) प्रयोग मांडणी व हाताळणीत काही दोष आढळले काय?

❖ अध्यापन साधने (दृकश्राव्य साधने) -

- 1) योग्य अध्यापन साहित्य वापरले काय?
- 2) साहित्य योग्य वेळी वापरले काय?
- 3) साहित्य योग्य प्रकारे होते काय?
- 4) साहित्य स्पष्टीकरणानंतर काढून घेतले काय ?

❖ फलक टाचण व लेखन -

- 1) महत्वाच्या मुद्यांची फळ्यावर नोंद करण्यात आली काय?
- 2) फलकलेखन सुवाद्य, स्पष्ट, व्यवस्थित होते काय?
- 3) रंगीत खडूचा आवश्यक तेथे वापर केला काय?
- 4) फलक सारांश योग्यप्रकारे तयार केला काय?
- 5) लिहून घेण्यास विद्यार्थ्यांस पुरेसा वेळ दिला काय?
- 6) संकलन/उपयोजन प्रसंगी फलक स्वच्छ केला काय ?

❖ संकलन / उपयोजन / स्वाध्याय -

- 1) विद्यार्थ्यांकडून संकलन करून घेतले काय?
- 2) उपयोजनासाठी योग्य प्रश्नांचा वापर केला काय?
- 3) विद्यार्थ्यांना स्वाध्यायासाठी काय योजना केली?
- 4) उद्दिष्टे किती प्रमाणात सफल झाली?

❖ वर्ग नियंत्रण -

- 1) वर्ग नियंत्रणासाठी कोणते उपाय केले?
- 2) वर्ग नियंत्रणात शिस्त नसेल तर का?

❖ शिक्षक -

- 1) शिक्षकाचे व्यक्तिमत्वाचा अध्यापनात प्रभाव दिसून आला काय?
- 2) पाठ्यविषयाची तयारी व ज्ञान यात कोणत्या उणिवा होत्या?
- 3) विद्यार्थ्यांशी शिक्षकाचे वर्तन सहानुभूतीचे होते काय?

शाळा शनिवृ गौधी माध्यमिक विद्यालय बुल

विद्यार्थी शिक्षकाचे नाव आवला भाईदास बुल

पाठ निरीक्षक प्रा. डॉ. डी. आर. वापिस्कर

इयत्ता 5वी तुकडी - वेळ 30 दिनांक - 31/12/2022

विषय - इतिहास विषय घटक - इतिहास मध्ये काम

प्रस्तावना :- पूर्वज्ञानावर आधारित प्रश्न विचारून केली.

हेतुकथन :- फलकावर द्याव्याचे नाव मिळून हेतुकथन स्पष्ट केले.

विषयप्रतिपादन :- स्पष्टीकरण व प्रश्नोत्तर तंत्राचा वापर केला.

स्पष्टीकरणात आवश्यक वैशिष्ट्यांचा समावेश करण्यात आला. स्पष्टीकरण पुरेसे होते.

प्रश्नोत्तरे :- विद्यार्थ्यांना प्रश्न विचारल्या नंतर विचार करण्याची संधी दिली.

विद्यार्थ्यांना विचारलेले प्रश्न हे आशयाशी सुसंगत असे होते. विद्यार्थ्यांनी प्रश्नाला योग्य प्रतिसाद दिल्यानंतर वि. वि. नी प्रेरणादायी प्रतिक्रिया वि. दिल्या. विचारलेले प्रश्न हे व्याकरणादृष्ट्या निर्दोष होते.

पाठ निरीक्षक प्रा.

• फलकलेखन :- सुवाच्छ, स्पष्ट होते. महत्त्वाच्या मुद्द्यांची फळ्यावर नोंद करण्यात आली. अक्षरे व शब्दात पुरेसे अंतर होते.

• संकलन :- विद्यार्थ्यांकडून संकलन करून घेतले.

• उपयोजन :- उपयोजनासाठी योग्य प्रश्नांचा वापर केला.

• उद्दिष्ट्ये :- चंगित्या प्रमाणात साध्य झाली.

• वर्गअध्यापन चांगल्या प्रकारे होते.

• शिक्षक :- शिक्षकाचे व्यक्तीमत्त्वाचा अध्यापनात प्रभाव दिसून आला.

• विद्यार्थ्यांशी शिक्षकाचे वर्तन सहानुभुतीचे होते.

पाठ निरीक्षक प्रा.

शाळा राजीव गांधी माध्यमिक विद्यालय धुळे

विद्यार्थी शिक्षकाचे नाव वळुवी गोविंद बाबा

पाठ निरीक्षक प्रा. प्रा. डॉ. डी. आर. वाविस्कर

इयत्ता ९वी तुकडी - वेळ 35 मिनिटांक - 14/02/22

विषय - इतिहास विषय घटक - भारतीय कलेचा इतिहास

* प्रस्तावना :- प्रस्तावना प्रश्न विचारून केली

* हेतुकथन :- हेतुकथन योग्य प्रकारे केले

* विषयप्रतिपादन :- कथन पध्दतीचा वापर करण्यात आला.

* अध्यापन साधने :- साहित्य योग्य वेळी वापरले

* फलकलेखन :- दोन ओळीत योग्य अंतर होते

* संकलन :- संकल्पनात्मक प्रश्नांचा समावेश करण्यात आला.

* उपयोजन :- वस्तुनिष्ठ प्रश्नांचा वापर करण्यात आला.

* उद्दिष्टे :- मह्यम प्रमाणात साध्य झाली.

पाठ निरीक्षक प्रा.

शाळा राजीव गांधी माध्यमिक विद्यालय धुळे

विद्यार्थी शिक्षकाचे नाव वळुवी गोविंद बाबा

पाठ निरीक्षक प्रा. प्रा. डॉ. डी. आर. वाविस्कर

इयत्ता 7वी तुकडी - वेळ 35 मिनिटांक - 14/02/22

विषय - इतिहास विषय घटक - महाराष्ट्रातील समाजजीवन

* प्रस्तावना :- विषयाला अनुसरून ठेगी

* हेतुकथन :- प्रस्तावना व हेतुकथन यात योग्य सांगळ घातली.

* विषयप्रतिपादन :- कथन, स्पष्टीकरण, प्रश्नोत्तरे तंत्राचा वापर केला.

* फलकलेखन व लेखन :- रंगीत खंडूचा आवश्यक तरेचा वापर केला.

* संकलन :- विद्यार्थ्यांकडून संकलन करून घेतले.

* उपयोजन :- योग्य प्रश्नांचा वापर केला.

* उद्दिष्टे :- चांगल्या प्रमाणात साध्य झाली.

* शिक्षक :- विद्यार्थ्यांशी शिक्षकाचे वर्तन सहाय्यभुतीचे होते.

पाठ निरीक्षक प्रा.

स्वाध्यायवही



TEST & TUTORIAL NOTE - BOOK

NAME वरुण गोविंद बरुण

CLASS - F.Y.J.C./S.Y.J.C. ARTS / COMMERCE / SCIENCE

SUBJECT EPC - 3 ROLL NO 148

Tutorial No.	Marks Obtained	Marks out of
1		
2		
3		
4		
5		
6		
Total Marks		

GRAND TOTAL

Tutorial No.	Marks Obtained	Marks out of
1		
2		
3		
4		
5		
6		
Total Marks		

हर्षल जजरल

मेन रोड, झेंडा चौक,
अक्कलकुवा
फोन नं. : 252457
मो. 94239 43817

हम आपको दे सकते है विश्वास ।

1) अ) पालकत्व शिक्षणाचा अर्थ

- पालकत्व म्हणजे जागतिक बँकेच्या parenting Education in Indonesia या अभ्यासात म्हटले आहे की पालन म्हणजे काळजी घेणे जो बालकाला प्राथमिक गरजा उपलब्ध करून देतो. तो अनेक पालक दत्तक पालन मान्यता किंवा वधुवातील अर्थ व्यक्ती वा मित्र असू शकतो. ही प्रौढ माणसे बालकाचे संरक्षण आणि पोषण करतात ज्यामुळे बालक त्याच्या जीवनात चांगले काही करू शकतो आणि जीवनात यशस्वी होऊ शकतो. पार्ष्ण 2002 या मते पालक ही लिंगभाव लक्ष्य दर्शकितारा असा आहे पण त्यात पितृपेक्षा असा ही वेगळी असेल अशी मानल्या आहे.

जगाभरात पालकत्वाची तीन मुख्य ध्येये मानली जातात.

1) बालकाचे आरोग्य व सुरक्षा याची खात्री

2) उत्पादक प्रौढ म्हणून बालकाला जीवनासाठी तयार करणे

3) आस्कृतिक मुल्यांचे संक्रमण

पालकत्व शिक्षणाचा अर्थ

जाणव्या अर्थी सुरक्षवातील पालक व पालकत्व या संकल्पना समजून घेणे आवश्यक आहे.

पालक या शब्दात कायदेशीर पालक किंवा बालक ज्या व्यक्तीसोबत राहत आहेत

Day

Mon

Tue

Wed

Thu

Fr

Sa

३६

आजी - आजोबा किंवा साव
पालक इशा व्यक्ती किंवा बाल
कल्याणासाठी कायदेशीरपणे जन्म
असलेली व्यक्ती याचा समावेश
होतो.

मुलांचे अगर मुलींचे आ
वडील व तत्सम व्यक्ती यांचे
मुल्याच्या पोषणाची व देखरेखीची
जबाबदारी टाकलेली असते. अशा
व्यक्ती पालक या अदराने गेल
बालकांचे पालनपोषण करून त्या
आवी आशुच्याला लोड देण्यात
शिक्षण देण्याची व्यावस्था करणे
त्यांच्यावर अहंकार करणे हे
पालकांचे कर्तव्य आहे. त्यांना अ
मसलत त्या मुलांची पालकांच्या
जबाबदारी व्यामल्याच्या आदेशाने
पुढाढ्या व्यक्तीवर अथवा अ
सोपवित्त गेले.

पालक म्हणजे अशी व
आजी - बालक वा बालकांची काळ
घेतून त्यांना समावेश नसतात आ
आजीबा, आवडे आणि कुटुंब व
समाजातील अन्य सदस्यांच्या स
हाली.

2) पालकत्वाच्या विविध शैली स्पष्ट करा.

व
कथा
बदल
त

- आपली पालकत्व शैली ही मुलांच्या आजच्या आणि भविष्यात त्यांच्या वर्तनावर परिणाम करत

ह
क
त

पालक आपल्या मुलांना कोसे वाढवत हे त्यांच्यातील नैतिकवर्णीय मिथ्यांरित करव्यासाठी मदत करतात. मानसशास्त्र ज्ञानाच्या अनेक चांगली आणि प्रभावी

त.
गला
स्थिती

पालकत्व शैली नैतिकरित्या येत नाही पालकत्व शैलीला कोसे पालकत्व शैली देखील म्हणतात.

कधी

पालकत्व शैली आचारवाच परवानगी देणारे पालक आपल्या मुलांसाठी फारच कमी नियम आणि अर्थादा निश्चित करतात. असे पालक ह्याकु असतात. निष्काळजी करणारे पालक आपल्या मुलांसाठी कोणत्याही

घेवर
प्रकती

अर्थादा किंवा नियम निश्चित करत नाहीत.

तक

पालकत्व शैलीच्या मुलांच्या विकासावर प्रभावी परिणाम होत असतो. याचा आपल्या मुलांवर अशलेल्या नैतिकवर्णावरही उच्च मोठा परिणाम होतो. चांगले आणि प्रभावी पालकत्व नैतिकरित्या येत नाही आणि एक चांगला पालन होण्यासाठी

आपल्याला प्रभावी पालकत्वाची शैली शिकलीच पाहिजे. भारतासारख्या समाजात पालकांचे शिक्षण अधिकारिक आवश्यक वरते.

परिणामकारक व चांगले पालकत्व कोणले शिकवे हे एक आव्हान आज आपणा सर्वासमोर आहे.

1300
 जो वही किली लागायत्र इगणि
 किली सैल सोडवचे हे अल्लुअवाकुनचे
 येत असत.

मुलांवर पालकत्व शैलीचा प्रभाव

हुकूमशाही	विश्वासह	मुक्ताचार	निष्कार्ण
पालक	पालक	पालक	पालक
मुले	मुले आनंदी	मुले	मुले दुखी
आशाधारक	अशुची	आनंदी	आषि
आणि	आणि रक्षम	असमत	व्यवित्य
अल्लुअप	बनतात.	पण	अशुची
बनतात.		अक्षम	बनतात.
		असतीत	

कमी	उच्च	उच्च	कमी
आत्मविश्वास	आत्मसम्मान	आभाजिक	आत्मसम्मान
कमी	उच्च	इभता परंतु	कमी
आत्मसम्मान	आत्मविश्वास		आत्म - विश्वास

2) जो पालकत्वाने पालकाची भूमिका स्पष्ट करा.

- आजसोपचार तंत्र म्हणून माझा अनुभव मला आम्हाला लोकांच्या बऱ्याच समस्या (जुरोसेस) कुमरता विघडलेले कार्य, आस्तित्वातील संघर्ष संवर्धित आहेत.

सामग्री

① शिक्षणाने पालकांची भूमिका

② शिक्षकांची भूमिका

③ मॉडेलिंगद्वारे पालक शिक्षण

करतात.

④ पालक घरी संघटित संदर्भाद्वारे शिक्षण करतात.

⑤ पालक संपूर्ण माध्यमातून शिक्षण पालकांची भूमिका पालक

कारण ते त्यांच्या मुलांचे मुख्य आणि जीवन स्रोत आहेत ते निर्माण

करतात. निर्वाचक आणि आद्वितीय

प्रभाव. लक्षात ठेवा की मुलांच्या

अवघड प्रकृतीमुळे समाजासमोर

आढल्यामुळे निर्माण झाले.

आ.

पुर्वी असे समजले जाते की नैतिकपणा हा मुख्य

शैक्षणिक पध्दत आहे तथापि हे

अभिहित झाले आहे की कधी मुले

विशेषतः कठीण लोक नैतिकतेला

शोध्य प्रतिआह देतात. बऱ्याचदा

ते आडले वाडेव करतात

पालक म्हणून लुमची भूमिका

आपल्यावर प्रेम केले जाते आपण

एका कुटुंबाचा भाग आहेत.

आपणही काहीतरी अर्थपूर्ण करू
शकतो.

असे हार्वर्ड वैद्यकीय
महाविद्यालयचा पीएचडी शास्त्री म्हणतात
पालक म्हणून आपली श्रुमिका ही
मैट्युकील जटिल प्रक्रिया घडवून
आणण्याचा जवळ तर अदृष्ट समजणं
व अवेदनशील मानवाच्या विकास
घडवून आणण्याकडिता पोषक वातावरण
निर्माण करणाऱ्याची ओळ.

३) बालकाच्या विकासाला पालकांच्या सहभाग स्पष्ट करा.

— पालकत्वाची व्याख्या पालक कसा असावा अंनदी पालकच अंनदी पिढी घडवू शकतो. आ स्वतःच्या मुलाला त्याच्यातील दोष बालपुन त्याच्यात अद्भुतातील अद्भुत आणव्यासाठी आवश्यक करतो. लोच अशा पालक अद्भ्याची पालकाची व्याख्या करा.

अंनदी पालकच अंनदी पिढी घडवू शकतो. पाल्यावर अस्कार करण्यासाठी पालक आणि पाल्य यांच्यात सुसंबाद असायला हवा. स्वतः लगावमुक्त जिवन जगायला शिकवू शकतात. त्यांना सुचणाऱ्या नवीन कल्पना विचार आणि स्वतःच्या समस्या लगावमुक्त असाणाऱ्या पालकांना आणव्याशा वाटत नाही म्हणुन प्रथम पालक स्वतः लगावमुक्त असायला हवा.

नकारात्मक बोलणे लुका कडि घेत नाही लुका कडि अपयोग नाही अशा नकारात्मक बोलण्याने मुलांच्या मनावर ह्याक होतात. एक वेळ अशुलदेहावर केलेले हाक अशुल निघतात परा जिवाच्या मनावर झालेले हाक आपण अशुल काढू शकत नाही.

३. स्वतःच्या लुका मुलांशी माण्य करणे स्वतःच्या लुका माण्य केल्याने मनावरचा लोच अल्प होता.

६) पालकत्वाकश्चाच्छाळेच्या परिणाम

पालकत्वाकश्चाच्छाळेच्या परिणाम बालक पालक शिक्षा म्हणजे काय? परिणाम तर अयोग्य चुकीच्या वाडिट हातिकाक समानविद्यालक वर्तनाचं प्रमाण कमी ठावें म्हणुन लशी पूली नगर, वर्तन करणाऱ्याकित्तद कारवार करण त्या व्यक्तीला मंथीर परिणाम आगायला लाकला म्हणजे शिक्षण पालकत्व हा एक अनुभवविषय प्रवास असला.

२) पालकत्व शिक्षण आली

पालकत्व शिक्षण १९ व्या शतकाच्या आरम्भापासुन शिक्षण शिक्षणाची कुळावात आली आजपर्यंत अखंडित स्वरु आहे. प्राथमिक शिक्षकांना प्रशिक्षित होवुन काळाने ज्येष्ठ शिक्षक करे यानी १९०२ मध्ये मॉर्मल स्कुल स्वरु केले शिक्षकांचे व शिक्षकांचे आद्यास्वरु शिक्षण क्षेत्रातील आमचे पालन व स्वरु शिक्षण यक वकीतील महान नेहूत्व समा...

3) भारतीय पालकत्व शिक्षण

— पालकत्व शिक्षण पालकांच्या सहकार्यामुळे आणि अश्वत्थ सहकार्यामुळे वर्गात शिकविलेल्या गोष्टींची उजळणी किंवा त्याला पुरक अशा स्वाध्ययामांना किंवा प्रकल्प पालकांकरवीर चरी करताना पालकांच्या सहकार्यामुळे आणि अश्वत्थ सहकार्यामुळे शिकविलेल्या गोष्टींची उजळणी किंवा त्याला पुरक अशा स्वाध्ययामांना किंवा प्रकल्प पालकांकरवीर चरी करताना शहलात. किंवा अश्वत्थ.

4) अपवादालात्मक चालकांच्या पालकांसोबत शिक्षण

विशेष गरजा असणाऱ्या मुलांच्या विचार करणे विकसित करणे सोबत सुविधा व उपकरणे यांच्या साहाय्याने ही शिक्षण प्रणाली आणि अध्यापनपद्धती ठरविली जाते. त्यामुळे रवि साक्षात्कार विद्या व्यापिका वेळापत्र विद्याप्यांना त्यांच्या गतीनुसार विशेष शिक्षण मिळावे यासाठी शासनाकडून अर्थ वेळी जाते. विश्व चालकांना साकारण त्यांना शिक्षणाच्या मुख्य प्रवाहात आणण्यासाठी शैक्षणिक संघी उपलब्ध करणे देणे.

CLASS SHEDULE

Day	Class	Per-1	Per-2	Per-3	Per-4	Per-5	Per-6	Per-7	Per-8
Mon	Sub.								
	Teacher								
Tue	Sub.								
	Teacher								
Wed	Sub.								
	Teacher								
Thur	Sub.								
	Teacher								
Fri	Sub.								
	Teacher								
Sat	Sub.								
	Teacher								

Pages (w.c.)	24
M.R.P. Rs. (Incl of All Taxes)	7=00

Date 8/7/2019

Sr.	Roll	Name of Students	1	2	3	4	5	6	7	8	9	10	11	12	13	14	15	16	17	18	19	20	21
1	202	Amit Vikas Chaudhari	Ab	Ab	Ab	Ab	Ab	Ab	Ab	Ab	Ab	Ab	Ab	Ab	Ab	Ab	Ab	Ab	Ab	Ab	Ab	Ab	Ab
2	205	Borase Jagrub Jagdish	Ab	Ab	Ab	Ab	Ab	Ab	Ab	Ab	Ab	Ab	Ab	Ab	Ab	Ab	Ab	Ab	Ab	Ab	Ab	Ab	Ab
3	211	Sonawane Nandini Shriam	Ab	Ab	Ab	Ab	Ab	Ab	Ab	Ab	Ab	Ab	Ab	Ab	Ab	Ab	Ab	Ab	Ab	Ab	Ab	Ab	Ab
4	224	More Mrunali Vijay	Ab	Ab	Ab	Ab	Ab	Ab	Ab	Ab	Ab	Ab	Ab	Ab	Ab	Ab	Ab	Ab	Ab	Ab	Ab	Ab	Ab
5	227	Patil Seema Shankar.	Ab	Ab	Ab	Ab	Ab	Ab	Ab	Ab	Ab	Ab	Ab	Ab	Ab	Ab	Ab	Ab	Ab	Ab	Ab	Ab	Ab
6	230	Monite Suvarana Milind.	Ab	Ab	Ab	Ab	Ab	Ab	Ab	Ab	Ab	Ab	Ab	Ab	Ab	Ab	Ab	Ab	Ab	Ab	Ab	Ab	Ab
7	231	Salunke Poonam Rajendra.	Ab	Ab	Ab	Ab	Ab	Ab	Ab	Ab	Ab	Ab	Ab	Ab	Ab	Ab	Ab	Ab	Ab	Ab	Ab	Ab	Ab
8	232	Patil Smita Dhorma.	Ab	Ab	Ab	Ab	Ab	Ab	Ab	Ab	Ab	Ab	Ab	Ab	Ab	Ab	Ab	Ab	Ab	Ab	Ab	Ab	Ab
9	236	Patil Renuka Sanjay	Ab	Ab	Ab	Ab	Ab	Ab	Ab	Ab	Ab	Ab	Ab	Ab	Ab	Ab	Ab	Ab	Ab	Ab	Ab	Ab	Ab

A.Y. K. K's College of Education, Dhule
Internship Program - Date 8 July to 12 Oct. 2019-20

Name of School -

ओं. क. गिंदोडिया विद्या मंदिर धुळे

Date: 10/8/2019

Attendance Sheet

Sr.	Roll	Name of Students	11/19	12/19	13/19	14/19	15/19	16/19	17/19	18/19	19/19	20/19	21/19	22/19	23/19	24/19	25/19	26/19	27/19	28/19	29/19	30/19
20	1	202 Amit vikas chaudhari.	AB	AB	AB	AB	AB	AB	AB	AB	AB	AB	AB	AB	AB	AB	AB	AB	AB	AB	AB	AB
19	2	205 Borase Jagruti Jagdish.	AB	AB	AB	AB	AB	AB	AB	AB	AB	AB	AB	AB	AB	AB	AB	AB	AB	AB	AB	AB
00	3	211 Sonawane Nandini Shrinani	AB	AB	AB	AB	AB	AB	AB	AB	AB	AB	AB	AB	AB	AB	AB	AB	AB	AB	AB	AB
19	4	224 more Mrunali vijay.	AB	AB	AB	AB	AB	AB	AB	AB	AB	AB	AB	AB	AB	AB	AB	AB	AB	AB	AB	AB
20	5	227 Patil seemd shankar.	AB	AB	AB	AB	AB	AB	AB	AB	AB	AB	AB	AB	AB	AB	AB	AB	AB	AB	AB	AB
00	6	230 Mohite suvarand milind.	AB	AB	AB	AB	AB	AB	AB	AB	AB	AB	AB	AB	AB	AB	AB	AB	AB	AB	AB	AB
17	7	231 Salunke Poojara Baiendra.	AB	AB	AB	AB	AB	AB	AB	AB	AB	AB	AB	AB	AB	AB	AB	AB	AB	AB	AB	AB
18	8	232 Patil smita dharm.	AB	AB	AB	AB	AB	AB	AB	AB	AB	AB	AB	AB	AB	AB	AB	AB	AB	AB	AB	AB
19	9	236 Patil Renuka sanjay.	AB	AB	AB	AB	AB	AB	AB	AB	AB	AB	AB	AB	AB	AB	AB	AB	AB	AB	AB	AB

A. Y. K. K's College of Education, Dhule
Internship Program - Date 8 July to 12 Oct 2019 - 20

Name of School - Sachivi Preeti Sachhaji Eng. Model School

Date 8/7/2019 to 31/7/19

Attendance Sheet

Sr.	Roll	Name of Students	8-7-19	9-7-19	10-7-19	11-7-19	12-7-19	13-7-19	14-7-19	15-7-19	16-7-19	17-7-19	18-7-19	19-7-19	20-7-19	21-7-19	22-7-19	23-7-19	24-7-19	25-7-19	26-7-19	27-7-19	28-7-19	29-7-19	30-7-19	31-7-19
18	1	Varsha Bhamshale	Present	Present	Present	Present	Present	Present	Present	Present	Present	Present	Present	Present	Present	Present	Present	Present	Present	Present	Present	Present	Present	Present	Present	Present
19	2	201 Deepa Bajaj Kishan	Present	Present	Present	Present	Present	Present	Present	Present	Present	Present	Present	Present	Present	Present	Present	Present	Present	Present	Present	Present	Present	Present	Present	Present
19	3	221 Ansari Hafreen B. Saifern Ahmad	Present	Present	Present	Present	Present	Present	Present	Present	Present	Present	Present	Present	Present	Present	Present	Present	Present	Present	Present	Present	Present	Present	Present	Present
19	4	203 Ansari Arham Naushin Attuf	Present	Present	Present	Present	Present	Present	Present	Present	Present	Present	Present	Present	Present	Present	Present	Present	Present	Present	Present	Present	Present	Present	Present	Present
19	5	208 Anquid's Juweid A. Latik	Present	Present	Present	Present	Present	Present	Present	Present	Present	Present	Present	Present	Present	Present	Present	Present	Present	Present	Present	Present	Present	Present	Present	Present
07	6	244 Ansari Arshad Muktar Ahmad	Emergency Holiday																							

A.Y. K. K's College of Education, Dhule
 Internship Program - Date 8 July to 12 Oct 2019-20

Name of School - Sadhvi Preeti Suthaji Eng. Model School

Date

Month:- August Attendance Sheet
 1/8/19 to 31

20 total day
 20K

19
 18
 20
 20
 20
 18

Sr.	Roll	Name of Students	1/8	2/8	3/8	4/8	5/8	6/8	7/8	8/8	9/8	10/8	11/8	12/8	13/8	14/8	15/8	16/8	17/8	18/8	19/8	20/8	21/8	22/8	23/8	24/8	25/8	26/8	27/8	28/8	29/8	30/8	31/8	
1		Vaasha Bhanushali	Present	Present	Present	Present	Present	Present	Present	Present	Present	Present	Present	Present	Present	Present	Present	Present	Present	Present	Present	Present	Present	Present	Present	Present	Present	Present	Present	Present	Present	Present	Present	Present
2	201	Deepa Bajaj Kishan	Present	Present	Present	Present	Present	Present	Present	Present	Present	Present	Present	Present	Present	Present	Present	Present	Present	Present	Present	Present	Present	Present	Present	Present	Present	Present	Present	Present	Present	Present	Present	Present
3	221	Ansari Aafreen B. Saleem Ahmad	Present	Present	Present	Present	Present	Present	Present	Present	Present	Present	Present	Present	Present	Present	Present	Present	Present	Present	Present	Present	Present	Present	Present	Present	Present	Present	Present	Present	Present	Present	Present	Present
4	203	Ansari Aahama Alaushin Attaf	Present	Present	Present	Present	Present	Present	Present	Present	Present	Present	Present	Present	Present	Present	Present	Present	Present	Present	Present	Present	Present	Present	Present	Present	Present	Present	Present	Present	Present	Present	Present	Present
5	208	Araquieb Jawad A. Latif	Present	Present	Present	Present	Present	Present	Present	Present	Present	Present	Present	Present	Present	Present	Present	Present	Present	Present	Present	Present	Present	Present	Present	Present	Present	Present	Present	Present	Present	Present	Present	Present
6	244	Ansari Arshad Mukhtar Ahemad	Present	Present	Present	Present	Present	Present	Present	Present	Present	Present	Present	Present	Present	Present	Present	Present	Present	Present	Present	Present	Present	Present	Present	Present	Present	Present	Present	Present	Present	Present	Present	Present

Sr.	Roll	Name of Students	01-09	02-09	03-09	04-09	05-09	06-09	07-09	08-09	09-09	10-09	11-09	12-09	13-09	14-09	15-09	16-09	17-09	18-09	19-09	20-09	21-09	22-09	23-09	24-09	25-09	26-09	27-09	28-09	29-09	30-09
1		Varsha Bhanushali	---	---	---	---	---	---	---	---	---	---	---	---	---	---	---	---	---	---	---	---	---	---	---	---	---	---	---	---	---	---
2	201	Deepa Bajaj Kishan	---	---	---	---	---	---	---	---	---	---	---	---	---	---	---	---	---	---	---	---	---	---	---	---	---	---	---	---	---	---
3	221	Ansari Aafreen B. Saleem Ak.	---	---	---	---	---	---	---	---	---	---	---	---	---	---	---	---	---	---	---	---	---	---	---	---	---	---	---	---	---	---
4	203	Ansari Ashama Noushin Akaf	---	---	---	---	---	---	---	---	---	---	---	---	---	---	---	---	---	---	---	---	---	---	---	---	---	---	---	---	---	---
5	208	Aaquib Jawed A. Latif.	---	---	---	---	---	---	---	---	---	---	---	---	---	---	---	---	---	---	---	---	---	---	---	---	---	---	---	---	---	---
6	244	Ansari Aishad Mukhlad Ahmed	---	---	---	---	---	---	---	---	---	---	---	---	---	---	---	---	---	---	---	---	---	---	---	---	---	---	---	---	---	---

A.Y. K. K's College of Education, Dhule
 Internship Program - Date 8 July to 12 Oct 2019 - 20

Name of School - Haji Hashim Husain Model School.

Date 01/08/2019 to 31/08/2019

MOE
 August - 20

Attendance Sheet

Sr.	Roll	Name of Students	01	02	03	04	05	06	07	08	09	10	11	12	13	14	15	16	17	18	19	20	21	22	23	24	25
1	212	Shaikh Tasleema Gulab	Present	Present	Present				Present	Present	Present							Present			Present	Present	Present	Present	Present	Present	Present
2	214	Ansari Nabeela Nisar Ahmed	Present	Present	Present	A			Present	Present	Present			A				Present			Present	Present	Present	Present	Present	Present	Present
3	216	Ansari Mubashshera Bano shabbir Ah.	Present	Present	Present	A			Present	Present	Present			A				Present			Present	Present	Present	Present	Present	Present	Present
4	217	Sarvya Parveen Aabid Husain	Present	Present	Present	A			Present	Present	Present			A				Present			Present	Present	Present	Present	Present	Present	Present
5	219	Ansari Saba Iram Ajaz Ah.	Present	Present	Present	A			Present	Present	Present			A				Present			Present	Present	Present	Present	Present	Present	Present
6	220	Ansari Azka Murlixa Husain	Present	Present	Present	A			Present	Present	Present			A				Present			Present	Present	Present	Present	Present	Present	Present
7	225	Ansari Mahlagua Anjum Sultan	Present	Present	Present	A			Present	Present	Present			A				Present			Present	Present	Present	Present	Present	Present	Present
8	228	Shabnam Bano Muhammad Asif	Present	Present	Present				Present	Present	Present							Present			Present	Present	Present	Present	Present	Present	Present
9	229	Ansari Sayema Ajmal Husain.	Present	Present	Present				Present	Present	Present							Present			Present	Present	Present	Present	Present	Present	Present

P.T.O

Working
22 days

A.Y. K. K's College of Education, Dhule
Internship Program - Date: 01 to 30/09/2019-20

Morning
September 2019

Name of School - Haji Hashim Husain Model School.

Attendance Sheet

Date 01/09/2019 to 30/09/2019

Sr.	Roll	Name of Sudents	01	02	03	04	05	06	07	08	09	10	11	12	13	14	15	16	17	18	19	20	21	22	23	24	25	26
22	1	Shaikh Tasleema Gulab.	Present		Present	Present	Present	Present	Present		Present			Present	Present	Present		Present	Present	Present	Present	Present	Present		Present	Present	Present	Present
11	2	Ansari Nabeela Nisar Ahmed			Present	Present	Present	Present	Present		Y	Present		Present	Present	Present		Y	Present	Present	Present	Present	Present		Present	Present	Present	Present
22	3	Ansari Mubashshra Bano Shabbir Ah.			Present	Present	Present	Present	Present		A	Present			Present	Present		A	Present	Present	Present	Present	Present		Present	Present	Present	Present
22	4	Surayy Parveen Aabid Husain	Present	Present	Present	Present	Present	Present	Present		D	Present			Present	Present		D	Present	Present	Present	Present	Present		Present	Present	Present	Present
22	5	Ansari Baba Iram Aejaz Ah.	Present	Present	Present	Present	Present	Present	Present		N	Present			Present	Present		N	Present	Present	Present	Present	Present		Present	Present	Present	Present
22	6	Ansari Azka Murtuza Husain			Present	Present	Present	Present	Present		U	Present			Present	Present		U	Present	Present	Present	Present	Present		Present	Present	Present	Present
22	7	Ansari Mahlequa Anjum sultan			Present	Present	Present	Present	Present		S	Present			Present	Present		S	Present	Present	Present	Present	Present		Present	Present	Present	Present
22	8	Shabnam Bano Muhammad Asif			Present	Present	Present	Present	Present		Present			Present	Present	Present		Present	Present	Present	Present	Present	Present		Present	Present	Present	Present
22	9	Ansari Sayema Ajmal Husain.			Present	Present	Present	Present	Present		Present			Present	Present	Present		Present	Present	Present	Present	Present	Present		Present	Present	Present	Present

बी.एड.आंतरवासिता उपक्रम नियोजन आणि कार्यवाही (शैक्षणिक वर्ष २०१६-२०१७ पासून)

अ. पूर्व तयारी - (महाविद्यालये आणि विद्यापीठाने करावयाची कार्यवाही)

१. आंतरवासितेसाठी शाळांची यादी तयार करून मुख्याध्यापकांची संमती घेऊन उत्तर महाराष्ट्र विद्यापीठ, जळगाव यांच्याकडून मान्य करून घेणे.
२. आंतरवासितेसाठी शाळांनिहाय विद्यार्थ्यांची यादी आणि आंतरवासिता कार्यक्रम उत्तर महाराष्ट्र विद्यापीठ, जळगाव यांना पाठविणे.
३. एन.सी.टी.ई.च्या निर्देशानुसार एका शाळेत आंतरवासिता कार्यक्रमासाठी १० पेक्षा जास्त छात्राध्यापकांचा सनावेश करू नये.
४. छात्राध्यापकांची नावे आणि नियुक्त प्राध्यापक यांची शाळांनिहाय यादी मा.संचालक बी.सी.मु.डी.यांच्याकडे दरवर्षी जूनच्या पहिल्या आठवड्यात पाठविण्यात यावी, जेणे करून विद्यापीठ नियुक्त समिती भेट देईल तेव्हा पाहणी करणे सुकर होईल.
५. विद्यापीठाने शैक्षणिक गुणवत्ता जोपासण्यासाठी आंतरवासिता उपक्रमाच्या निरीक्षणासाठी विद्यापीठ स्तरावर एक समिती गठीत करून सदर समितीने शाळा आणि महाविद्यालयांना भेटी देऊन वस्तुनिष्ठ अहवाल विद्यापीठास सादर करावा.
६. महाविद्यालयाने आंतरवासिता उपक्रमाकरिता विद्यार्थ्यांच्या उपस्थितीसाठी स्वतंत्र उपस्थिती पत्रक ठेवावे.

ब. कार्यवाही - (महाविद्यालयाने करावयाची कार्यवाही)

१. आंतरवासिता कार्यक्रम (आठवडा पहिला)
अर्थ, स्वरूप, वैशिष्ट्ये, नियोजन आणि कार्यवाही, आंतरवासितेसाठी निवडलेल्या शाळांची/शालेय परिसराची तोंडओळख
२. शालेय विषयांचे उद्बोधन
मराठी, हिंदी, इंग्रजी, इतिहास, भूगोल, विज्ञान, गणित, संस्कृत, उर्दू या अध्यापन पद्धतींच्या विविध अध्यापन पद्धती, तंत्रे आणि शैक्षणिक साधने आणि आय.सी.टी.यांचा प्रभावी आणि परिणामकारक वापर कसा करावा आणि का करावा, अव्ययन अनुभव कसे घ्यावेत यासंदर्भात मार्गदर्शन
३. अभ्यासक्रम, अभ्यासपूरक, अभ्यासेतर उपक्रम आणि कृतिसंशोधन यासंबंधीचे उद्बोधन

नियोजन - संबंधित शाळेच्या मुख्याध्यापक, पर्यवेक्षक आणि शिक्षकांच्या मदतीने अध्यापन पद्धतीच्या अध्यापनाचे नियोजन, पाठ नियोजन, अभ्यासपूरक आणि अभ्यासेतर उपक्रमाचे नियोजन करणे. (गट निहाय) (आठवडा दुसरा)

क. प्रत्यक्ष कार्यवाही

(आठवडे तीन ते सात)

१. शालेय परिपाठ
२. शालेय विषयांचे प्रत्यक्ष अध्यापन कार्य
३. नियोजित उपक्रमांची अंमलबजावणी
४. शालेय अभ्यासक्रम आणि अध्यापन पद्धतीच्या पाठ्यपुस्तकांचे विश्लेषण

५. शाळेतील नियमित शिक्षकांच्या अध्यापनाचे निरीक्षण
६. सहाय्यायी छात्राध्यापकांच्या अध्यापनाचे निरीक्षण
७. वर्गाध्यापन पाठ नियोजन आणि घटक नियोजन तयार करणे
८. दोन अध्यापन पद्धतीच्या पाठांचे अध्यापन
९. अध्ययन -अध्यापन स्रोतांचे विकसन आणि वापर
१०. प्रश्न पत्रिका तयार करणे आणि उत्तर पत्रिकांचे मूल्यांकन करून निकाल पत्रक तयार करणे
११. नैदानिक आणि उपचारात्मक अध्यापन उपक्रमाची कार्यवाही
१२. एखाद्या शाळेशी संबंधित समस्येवर आधारित कृतिसंशोधन कार्यक्रम राबविणे
१३. आंतरवासिता उपक्रमांचे प्रतिबंधित उमटेल अशा दैनंदिनीचे लेखन
१४. परिसर पर्यावरण उपक्रमांचे आयोजन आणि कार्यवाही
१५. क्रीडा स्पर्धा आणि योग शिक्षण उपक्रमांचे आयोजन आणि कार्यवाही
१६. शालेय प्रशासकीय कार्याचा अभ्यास व नोंदी
१७. शिक्षक सहविचार सभेचे आयोजन (गटसंमेलन)
१८. शालेय स्तरावरील स्पर्धा परीक्षांचे उद्बोधन
१९. आंतरवासिता कालावधीत उपक्रमांवर आधारित किमान दोन भितीपत्रिकांचे लेखन व प्रकाशन
२०. व्यक्तिमत्त्व विकास उद्बोधन सत्राचे आयोजन
२१. विविध उपक्रमांमध्ये शालेय विद्यार्थ्यांचा सहभाग
२२. एकत्रित उपसंहार - दैनंदिनी लेखन, आलेल्या अनुभावर आधारित गट चर्चा

ड. मध्यावधी आढावा

(आठवडा आठ)

मा. प्राचार्य, प्राध्यापक, मुख्याध्यापक, शिक्षक, प्रालक, विद्यार्थी प्रतिनिधी आणि छात्राध्यापक यांच्या सनघेत आंतरवासिता उपक्रम राबविण्यात आलेल्या घटकांचा आढावा आणि अडचणी आल्या असतील त्यांच्या निवारणार्थ उपाययोजना, शाळा आणि शाळाबाह्य उपक्रमांचे आयोजन आणि क्षेत्रनेटी

इ. आठवडा-तीन ते सात प्रमाणेच कार्यवाही

(आठवडा नऊ ते चौदा)

१. शालेय परिपाठ
२. शालेय विषयांचे प्रत्यक्ष अध्यापन कार्य
३. नियोजित उपक्रमांची अंमलबजावणी
४. शालेय अन्यासक्रम आणि अध्यापन पद्धतीच्या पाठ्यपुस्तकांचे विश्लेषण
५. शाळेतील नियमित शिक्षकांच्या अध्यापनाचे निरीक्षण
६. सहाय्यायी छात्राध्यापकांच्या अध्यापनाचे निरीक्षण
७. वर्गाध्यापन पाठ नियोजन आणि घटक नियोजन तयार करणे
८. दोन अध्यापन पद्धतीच्या पाठांचे अध्यापन
९. अध्ययन -अध्यापन स्रोतांचे विकसन आणि वापर
१०. प्रश्न पत्रिका तयार करणे आणि उत्तर पत्रिकांचे मूल्यांकन करून निकाल पत्रक तयार करणे
११. नैदानिक आणि उपचारात्मक अध्यापन उपक्रमाची कार्यवाही
१२. एखाद्या शाळेशी संबंधित समस्येवर आधारित कृतिसंशोधन कार्यक्रम राबविणे
१३. आंतरवासिता उपक्रमांचे प्रतिबंधित उमटेल अशा दैनंदिनीचे लेखन
१४. परिसर पर्यावरण उपक्रमांचे आयोजन आणि कार्यवाही
१५. क्रीडा स्पर्धा आणि योग शिक्षण उपक्रमांचे आयोजन आणि कार्यवाही

१६. शालेय प्रशासकीय कार्याचा अभ्यास व नोंदी
१७. शिक्षक सहविचार सभेचे आयोजन (गटसंमेलन)
१८. शालेय स्तरावरील स्पर्धा परीक्षांचे उद्बोधन
१९. आंतरवासिता कालावधीत उपक्रमांवर आधारित किमान दोन भित्रीपत्रिकांचे लेखन व प्रकाशन
२०. व्यक्तिमत्त्व विकास उद्बोधन सत्राचे आयोजन
२१. विविध उपक्रमांमध्ये शालेय विद्यार्थ्यांचा सहभाग
२२. एकत्रित उपसंहार - दैनंदिनी लेखन, आलेल्या अनुमावर आधारित गट चर्चा

ई. आंतरक्रिया

मा.संस्था पदाधिकारी, मा.मुख्याध्यापक, पर्यवेक्षक, शिक्षक, शिक्षकाचार्य, पालक इ.

उ. अहवाल लेखन आणि सादरीकरण

(आठवडा पंधरा)

अहवाल लेखनाचे मुद्दे -

१. अहवाल स्व-हस्ताक्षरात लेखन केलेला असावा.
२. किमान पृष्ठ संख्या २५ असावी आणि ३० पेक्षा अधिक नसावी. (कृतिसंशोधन आराखडा आणि कृतिसंशोधन अहवाल स्वतंत्र घावा)
३. अहवाल लेखन पृ ४ आकाराच्या कागदावर दोन्ही बाजूनी लिहिलेला असावा.
४. शाळेचे मुख्याध्यापक, मार्गदर्शक प्राध्यापक आणि प्राचार्य यांच्या स्वाक्षरीचे प्रमाणपत्र अहवालाच्या सुरुवातीला जोडावे.

१. प्रस्तावना

- अ) अर्थ
- ब) स्वरूप
- क) वैशिष्ट्ये

२. आंतरवासितेचे नियोजन आणि कार्यवाही

- अ) नियोजन
- ब) कार्यवाही आणि आंतरवासितेसाठी निवडलेल्या शाळांची/शालेय परिसराची माहिती

३. अभ्यासपूरक, अभ्यासेतर आणि विरतारसेवा कार्यक्रम/उपक्रमांची कार्यवाही

४. कृतिसंशोधन अहवाल

५. आंतरवासिता उपक्रमाचे शैक्षणिक फलित/निष्पादन

• परिशिष्टे

- a. कृतिसंशोधनासाठी वापरलेले साधन (Tools)
- b. विविध कार्यक्रम आणि उपक्रमांचे फोटोग्राफ
- c. विद्यार्थ्यांच्या उपस्थितीच्या सत्रासरीचा तक्ता
- d. घटक चाचणीच्या गुणांची यादी
- e. वर्गातील विद्यार्थ्यांची यादी



मार्गदर्शक प्राध्यापकाची स्वाक्षरी

मुख्याध्यापकाची स्वाक्षरी

प्राचार्याची स्वाक्षरी



15 December 2022

महत्वाचे
उद्या दि. १६ रोजी सकाळी ९ वाजता
महाविद्यालयात सर्वांनी उपस्थित रहावे ९ ते
१० क्लास होईल . इंटरनशीप ,शाळा , उपक्रम,
गणवेश ,उपस्थिती , आढावा व दैनंदिनी लेखन
विषयी संपूर्ण माहिती करून दिली जाईल .
अनुपस्थित विद्यार्थ्यांची नावे संस्थेने तसेच
विद्यापीठाने मागीतले आहेत एकदा नाव गेल्यावर
त्यास सर्वस्वी विद्यार्थी जबाबदार राहिल याची नोंद



3.13 pm

19 December 2022

सूचना
इंटरनशीप साठी सर्व विद्यार्थ्यांनी उपस्थित रहायचे
आहे . अन्यथा पर डे १०० रु दंड लागेल सलग
आठ दिवस अनुपस्थित राहिल्यास शै नुकसान
होईल.
आय कार्ड प्रेझेंट्जी गणवेश विषयी शाळेची बोलणे
झाले आहे. कोणीही परस्पर काहीही सागू नये
अडचण असल्यास मेसेज करावा फोन करू नये .



आं.क . गदाडया विद्यामंदर यथ
क्रांतीज्योती सावित्रीबाई फुले यांची
जयंती निमित्त कार्यक्रम आयोजित केला.
उपस्थित विद्यार्थी शिक्षक / शिक्षिका हर्षदा
पाटील, पुनम सोनार, भक्ती चव्हाण, प्रज्ञा
महिरे ,सुवर्णा देसले ,धनंजय वाघ ,अनिकेत
मोरे, उमेश वसावे ,पवन राजपूत, गिरीश
ठाकुर,पियुष पाटील सर्वांनी मिळून
कार्यक्रमाचे आयोजन केले.
1. फलक लेखन
2. सूत्रसंचालन (हर्षदा पाटील)





