



अभय युवा कल्याण केंद्र संचलीत

शिक्षणशास्त्र महाविद्यालय, धुळे ४२४ ००४

(नॅक प्रमाणित बी+)

सराव पाठ टाचण

विद्यार्थी शिक्षकाचे नाव - चौधरी दुर्गा माणिक क्रमांक - 252

शाळा - अभय युवा हायस्कूल धुळे. पाठ क्रमांक - 14

इयत्ता - ८ वी. तुकडी - व वेळ - ३० मि. दिनांक - 10/1/2022

विषय - भूगोल विषय घटक -

घटक - स्थानिक वेळ प्रमाण वेळ.

पाठ्या हेतू - विद्यार्थ्यांना भारताची स्थानिक वेळ व प्रमाण वेळ समजावून सांगणे. त्यांना त्याची संपूर्ण माहिती देणे.

पूर्व ज्ञान - विद्यार्थ्यांना स्थानिक वेळ बदलाची माहिती आहे.

अध्यापनातील प्रमुख मुद्दे	उद्दिष्टे	स्पष्टीकरणे
1) स्थानिक वेळ	ज्ञान :-	1) विद्यार्थ्यां स्थानिक वेळ सांगता. 2) विद्यार्थ्यां स्थानिक वेळेचा अर्थ सांगता.
2) प्रमाण वेळ	आकलन :-	3) विद्यार्थ्यां स्थानिक वेळेची माहिती सांगता. 1) विद्यार्थ्यां स्थानिक व प्रमाण वेळ माहिती आठवता. 2) विद्यार्थ्यां प्रमाण वेळ माहिती आठवता.
3) भारतीय प्रमाण वेळ	अवलोकन :-	3) विद्यार्थ्यां पृथ्वीचे परिवलन उल्लेखी आठवता. 1) विद्यार्थ्यां परिवलनाची माहिती सांगता. 2) विद्यार्थ्यां प्रमाण वेळेची माहिती सांगता
4) जागतिक वेळ	उत्तर :-	3) विद्यार्थ्यां स्थानिक वेळ माहिती सांगता. 1) विद्यार्थ्यां स्थानिक वेळेची माहिती सांगता. 2) विद्यार्थ्यां प्रमाण वेळेची माहिती सांगता. 3) विद्यार्थ्यां पृथ्वीचा परिवलनाची माहिती सांगता.



पाठ्य वस्तू (सारांश)	अध्यापन - अध्ययन अनुभूती पध्दती
प्रस्तावना=:. प्राचीन काळी कालमापन करव्यासाठी लोक विविध नैसर्गिक घटनांची तसेच साधनांची मदत घेत असत. निरीक्षण व अनुभव यांच्या आधारे ते दिवसाचे पुढील प्रकारे विभाग करत असत. सूर्या-द्वारापासून सूर्यास्तापर्यंतचा कालवधी म्हणजे एक संपूर्ण दिवस होय.	वि.शि.प्रश्न कालमापन म्हणजे काय?
पूर्वी नैसर्गिक घटनांच्या संदर्भात तसेच धाटिकापात्र वाळुचे धाट्याळ इत्यादी साधन वापरून वेळ सांगितली जात असत.	विद्यार्थी शिष्टक कालमापनाची माहिती समजून सांगतात.
दिवस=:. विद्यार्थी मित्राना आपण आज वेळाने वेळ व प्रमाण वेळ घटक अभ्यासासार	वि. श्रवण करतात.
	विद्यार्थी शिष्टक वेळेचे प्रतीकरण करतात.
	विद्यार्थी श्रवण करतात.
विषय विवेचन=:. 1) वेधानिक वेळ=:. सूर्यास्थानंतर असतया सूर्य आकाशात वर सरकतो. तसतशी आपली सावली लहान होत जाते. सर्व साधारणपणे मध्याह्नाच्या वेळी सावलीची लांबी सर्वात कमी असते. एरवाच्या ठिकाणाच्या संदर्भात आकाशातील सूर्याच्या स्थानावरून ठरविण्यात आलेली वेळ म्हणजे त्या ठिकाणाची वेधानिक वेळ होय. पृथ्वी रगत; भोवती पाश्चिमेकून परतून फिरते	वि. शि. वेधानिक वेळेच्या आकृतीवरून मुदल्याचे प्रतीकरण देतात.
	वि. श्रवण करतात.



10/20

2) प्रमाण वेळ =: आगानिक व्यवहाराक्या दृष्टिने देशातील निरनिराळ्या देशातील प्रमाण वेळ सुसंगती असणे. आवश्यक असते. यासाठी जगाचे 24 कालाविवेकांमध्ये करव्यात आणि आहेत, या कालाविवेकांची स्वनामुळ रेखा वृत्तावरून म्हणजेच शून्य रेखावृत्तासंदर्भात केलेली आहे.

3) भारतीय प्रमाण वेळ =: भारताची प्रमाण वेळ मिर्झापूर शहरावरून (अकाहुवाद् उत्तर प्रदेश जगाच्या 82° 30' पूर्वे या रेखावृत्तावरील वेळेनुसार ठरवली जाते. हे रेखावृत्त भारताच्या रेखावृत्तीय विस्ताराच्या संदर्भात देशाच्या मध्यभागी आहे. या रेखावृत्तावर सूर्य मध्यान्ह स्थितीत आला म्हणजे भारतातील सर्व ठिकाणी दुपारचे 12 वाजले असे मानले जाते.

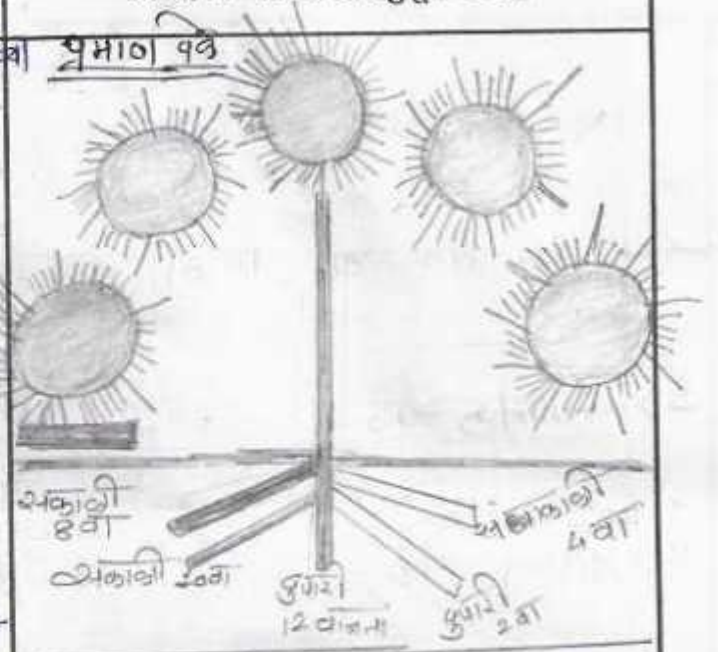
मुख्यमापन =: एका वाक्यात उत्तरे देवा?

संकलन =:



उपयोजन =: जीव्या सुळवा?

प्रमाण वेळ



(प्रमाण वेळ)

वि.शि. प्रश्न =: रेखावृत्ता प्रदेशाची प्रमाण वेळ कशी निश्चित केली जाते.

विद्यार्थी उत्तर देतात.

1) स्थानिक वेळ म्हणजे काय?

2) प्रमाण वेळ म्हणजे काय?

3) सूर्य मध्यान्ह स्थितीत आला म्हणजे दुपारचे किती वाजले असतात?

4) मिर्झापूर शहराची कोणत्या रेखा वृत्तावरून ठरवली जाते?

कार्य=ः स्थानिक वेळ व प्रमाण वेळ

दि=ः

स्थान=ः 8 वी

विषय=ः अंग्रेजी

स्थानिक वेळ व प्रमाण वेळ मुद्दे पु. प्र.

1) स्थानिक वेळ

3) भारतीय प्रमाण वेळ

2) प्रमाण वेळ

4)

निरीक्षण

- 1) शिक्षक
(विषय ज्ञान शैली आत्मविश्वास वगैरे)

योग्य

- 2) विद्यार्थी (कृती शिलता प्रतिसाद)

ठिक

- 3) अध्यापन पध्दती - पाठाच्या पायऱ्या
प्रश्न, फलक लेखन, शै. साहित्याचा
वापर इ.

योग्य



एकूण अभिप्राय -

एकदशित पाठ योग्य आला

Bonale
Principal
College of Education

Pr
मुख्य निरीक्षक अर्दी न नारीय




शिक्षणशास्त्र महाविद्यालय, धुळे ४२४ ००४

(नेक प्रमाणित बी+)

सराव पाठ टाचण

विद्यार्थी शिक्षकाचे नाव - Karandikar Nayanara Kajras क्रमांक - 247
शाळा - Rajiv Gandhi Madhyamik Vidyalay Dhule पाठ क्रमांक - 4
इयत्ता - ६th तुकडी - - वेळ - 35 mins दिनांक - 06/01/22
विषय - English विषय घटक - Prose
उपघटक - The Peacock and Crane
पाठाचा हेतू - To enable the students to read aloud Prose lessons with correct Pronunciation stress intonation & Pa
पूर्व ज्ञान - -

अध्यापनातील प्रमुख मुद्दे	उद्दिष्टे	स्पष्टीकरणे
<p>There was one a very conceited Peacock</p> <p>That's the crane answered ----</p> <p>While you live down here just like any other Cock</p> 	<p><u>Listening</u> :-</p> <p><u>Speaking</u> :-</p> <p><u>Reading</u> :-</p> <p><u>Writing</u> :-</p>	<p>① To enable the students to learn how to speak words and sentences correctly</p> <p>② Students will be able to recall the teaching of the story Peacock and Crane.</p> <p>③ To enable the students to comprehend the thought & idea.</p> <p>① To enable the students to express the ideas contained in the passage orally.</p> <p>② To enable the students speak English correctly.</p> <p>③ Pupils will be able to use right vocabulary.</p> <p>① To develop mental ability the students.</p> <p>② To develop the interest of the students in English.</p> <p>③ Students will be able to get centre idea or theme of the lesson.</p> <p>① To enable them to write correctly</p> <p>② They can develop their writing skills</p> <p>③ Students will be able to create the relevant ideas for this lesson.</p>
अध्यापन साहित्य -	<u>A picture of Peacock and Crane</u>	

पाठ्य वस्तु (सारांश)	अध्यापन - अध्ययन अनुभूती पध्दती
<p><u>Introduction</u> :-</p>	<p>Step I - Phase I</p>
<p><u>Previous Knowledge</u> :-</p>	<p>Good morning all.</p>
<p>The Peacock is our national animal. A Peacock has a long, shine, dark, blue neck and a Crown on its head. It Has beautiful multicoloured features.</p>	<p>Teacher ask some question about Previous knowledge. <u>T</u>:- Which is our National birds <u>S</u>:- Gives answer. Teachers make introductions related to fore knowledge.</p>
<p>Cranes are tall birds with long necks, legs and usually long bills They resemble herons and egrets in body shape but tend to have havien bodies.</p>	<p><u>S</u>:- students will listen Carefully. <u>T</u>:- Have You ever Seen a Crane? <u>S</u>:- Students give respond.</p>
<p><u>Statement of aim</u> :-</p>	<p>Phase II :- Student today</p>
<p>we are going to learn The Peacock and the Crane.</p>	<p>- The Pupil teacher will write on the blackboard.</p>
<p><u>Presentation</u> :- Step II -</p>	<p>Phase I :- Pupil teacher</p>
<p>There was once a very Concieted Peacock who had a gorgous tail like no oth-er bird. So when he met Crane one day, The Peacock Scoffed at the Crane's Colourless and dull feathers ----- "That's true," the Crane answered, " but I Can fly high above, among</p>	<p>will read the Passage aloud with Correct Stress on Pronunciation & intonation. <u>S</u>:- Students will listen Carefully. Phase II :- Chorus reading by the students after teacher. Phase III :- <u>New words</u> The Pupil teacher will</p>

New words :-

- Conceited
- Gorgeous
- Scoffed at

Central Idea :- The

Peacock spread its shiny feathers in all colours of the rainbow for crane to see and admire. He also compared it to the crane's pale feathers. It is better to be useful than to be beautiful. never be so proud of your-self. one should be humble always.

* Comprehension questions :-

- ① Do you like this story?
- ② Imagine you are the crane what actions and words of the peacock would you like not?
- ③ What was the peacock bragging about?

* Application :- Fill in the blanks :-

- ① There was once a very conceited -----
[peacock / crane]
- ② The crane's ----- and dull feathers.
[Colourful / colourless]
- ③ Fine feathers don't make fine -----
[birds / animals]



* New words :-

- Conceited
- Gorgeous
- Tail
- Scoffed at
- feathers

* Find five adjectives
that end with (a) -
'ful' and (b) - 'less'.

- ① ----
② ----
③ ----
④ ---- ⑤ ----

निरीक्षण

- १) शिक्षक
(विषय ज्ञान शैली आत्मविश्वास वगैरे)

↓
चांगला

- २) विद्यार्थी (कृती शिलता प्रतिसाद)

↓
शोभ्य

- ३) अध्यापन पध्दती - पाठाच्या पायऱ्या
प्रश्न, फलक लेखन, शे. साहित्याचा
वापर इ.



↓
शोभ्य

* सूचना *

* रंगीत सूच्या वापर करावा -

एकूण अभिप्राय -

पाठ
चांगला
धेगळा



अभय युवा कल्याण केंद्र संचलीत

शिक्षणशास्त्र महाविद्यालय, धुळे ४२४ ००४

(नॅक प्रमाणित बी+)

सराव पाठ टाचण

विद्यार्थी शिक्षकाचे नाव - करंदीकर नयनतारा कैलास क्रमांक - 247
शाळा - राजीव गांधी माध्य. विद्यालय धुळे पाठ क्रमांक - 2
इयत्ता - ४वी तुकडी - वेळ दिनांक - 01/01/22
विषय - इतिहास विषय घटक -
उपघटक - इतिहासाची साधने
पाठाचा हेतू - विद्यार्थ्यांना इतिहासाच्या साधनांपिषयी अधिक माहिती करून देणे.
पूर्व ज्ञान - विद्यार्थ्यांना विविध साधनांची नावे माहित आहेत.

अध्यापनातील प्रमुख मुद्दे	उद्दिष्टे	स्पष्टीकरणे
<u>भौतिक साधने</u> :- इमारती व वस्तु पुतळे आणि स्मारके वस्तुसंग्रहालये आणि इतिहास पुतळे आणि स्मारके इ.	<u>ज्ञान</u>	① विद्यार्थी इतिहासाच्या साधनां-पिषयी माहिती सांगतो. ② विद्यार्थी विविध साधनांची नावे सांगतो. ③ विद्यार्थी समानसुधारकांच्या स्मारकांपिषयी माहिती सांगतो.
<u>लिखित साधने</u> :- वृत्तपत्रे व नियत-कालीक नकाशे व आराखडे इ.	<u>अफळन</u>	① वि. वृत्तपत्रांचे कार्य स्पष्ट करतो. ② वि. वस्तुसंग्रहालयांची तुळना करतो. ③ वि. नकाशे व आराखडे यापिषयी माहिती स्पष्ट करतो.
<u>मौखिक साधने</u> :- स्फुर्तिगते, पोवाडे हूक, भाव्य आणि हूक भाव्य साधने. छायाचित्र, ध्वनिमुद्रिते चित्रपट इ.	<u>उपयोजन</u>	① वि. मौखिक साधनांपिषयी माहिती संकुलित करतो. ② वि. विचारलेल्या प्रश्नांची उत्तरे देतो. ③ वि. मौखिक साधनांचे महत्त्व सांगतो.
<u>आधुनिक साधने</u> :- प्राचीन आणि मध्ययुगीन काळाच्या तुळनेत आधुनिक भारताचा इतिहास (चित्रपट).	<u>कौशल्य</u>	① वि. मौखिक साधनांचे तत्के तयार करतो. ② वि. इतिहासाची साधने यापिषयी माहिती स्पष्ट करतो. ③ वि. इतिहासाच्या साधनांची

प्रस्तावना :- प्राचीन आणि मध्य-युगीन भारताच्या इतिहासाच्या साधनांचा अभ्यास आपण मागील वर्षी केलेला आहे. यावर्षी आपण आधुनिक भारताच्या इतिहासाच्या साधनांचा अभ्यास करणार आहोत. इतिहासाच्या साधनांमध्ये भौतिक, लिखित, आणि मौखिक साधनांचा समावेश होतो. त्याचप्रमाणे आधुनिक तंत्रज्ञानावर आधारित दृक, श्राव्य आणि दृक-श्राव्य अशा साधनांचाही समावेश होतो. या सर्व साधनांचे महत्त्व आज आपण अभ्यासणार आहोत.

वि. शि. पूर्वज्ञानावर आधारित प्रस्तावना करतात.

- वि. लक्षपूर्वक ऐकतात.

हेतुकथन :- तर आज आपण अभ्यासणार आहोत.

इतिहासाची साधने हा पाठ

विषयविवेचन :- भौतिक साधने :-

वि. शि. पाठाने शिर्षक फलकावर लिहितात.

इतिहासाच्या भौतिक साधनांमध्ये विविध वस्तू, वास्तू, नाणी, पुतळे आणि पदके इ. साधनांचा समावेश होतो.

- वि. निरीक्षण करतात.

① इमारती व वास्तू :- काही वास्तू या राष्ट्रीय स्मारके म्हणून घोषित केलेल्या आहेत, तर काही इमारतींमध्ये संग्रहालये उभारल्यात आली.

वि. शि. भौतिक साधनांविषयी स्पष्टीकरण देतात.

वि. लक्षपूर्वक ऐकतात.

उदा :- अंदिमान येथील सेल्युलर जेल

② पुतळे आणि स्मारके :-

शिक्षक प्रश्न विचारतात.

स्वतंत्र्यपूर्व व स्वतंत्र्योत्तर काळात अनेक व्यक्तींची स्मारके पुतळ्यांच्या रूपात उभारली गेली. हे पुतळे देखील आधुनिक भारताच्या इतिहासाच्या अभ्यासाच्या दृष्टीने महत्त्वपूर्ण आहे. तरतूद येथी

वि. शि. तुम्हीला माहित असलेल्या स्मारकांची नावे सांगा.

- विद्यार्थी उत्तरे देतात.

संबंधीत घटना, घटना काळ त्या घटनेशी निगडित व्यक्ती इ. माहिती देतात. उदा ०- विविध ठिकाणांची हुतात्मा स्मारके.

② लिखित साधने ०
पत्रव्यवहार परदेशी व्यक्ती वृत्त चळी
- ज्या नोंदी पत्रे
↑ ↑ ↑ ↑

लिखित साधने

↓ ↓ ↓ ↓
नियत - फॅक्टरी आत्म पुस्तके
कालिके रेकॉर्ड्स चरित्रे

③ मौखिक साधने ०- लोकगीते, पोवाडे, लोककथा, प्रसंगवर्णने, मुलाखती, मेळे, जलसे, फलापथके ओव्या स्फुर्तीगिते इ. साधनांचा मौखिक साधन समावेश होतो.

* संकलन ०-

* उपयोजन ०- रिकाम्या जागा भरा.

- ① वर्धा येथील सेवाग्राम आश्रमाला इतिहासाविषयी माहिती मिळते.
- ② पुण्यातील ---- या गांधी स्मारक संग्रहालयात गांधीजींच्या इतिहासाविषयी माहिती मिळते.
- ③ विसाव्या शतकातील आधुनिक

वि. शि. तत्काद्वारे लिखित साधनांची माहिती सांगून उदाहरणे देतात.

विद्यार्थी तक्त्याने निरीक्षण करतात.

वि. शि. मौखिक साधनांविषयी सविस्तर माहिती स्पष्ट करतात.

- विद्यार्थी श्रवण करतात.

थोडक्यात उत्तरे द्या.

- ① इतिहासाच्या साधनांमधील कोणते साधन आधुनिक तंत्रज्ञानावर आधारित आहे ?
- ② प्रभाकर हे साप्ताहिक कोणी लिहिले.
- ③ इतिहासाची शाब्द स्वरूपाची साधने कोणती.

मेट दिव्यावर ---- या पर्याय :- (लो. लिळक, म. गांधी) रक संग्रहालयात गांधीजींच्या पर्याय :- (आगाखान पॅलेस / राँयल तंत्रज्ञानाच्या एक आगळा अविष्कार




घटक १- इतिहासाची साधने.

इयत्ता १- ४ वा

विषय १- इतिहास

दिनांक १- ०१/०१/२०२०

इतिहासाची साधने



मौखिक साधने

- लोकगिते
- पोवाडे
- लोककथा
- स्फुर्तिगिते
- प्रसंगवर्णने
- मुलाखती
- मेळे.

निरीक्षण

१) शिक्षक
(विषय ज्ञान शैली आत्मविश्वास वगैरे)

↓
यांगला

२) विद्यार्थी (कृती शिलता प्रतिसाद)

↓
यांगला

३) अध्यापन पध्दती - पाठाच्या पायऱ्या
प्रश्न, फलक लेखन, शै. साहित्याचा
वापर इ.

↓
यांगली

✦ सूचना ✦

* शै. साहित्य वापरणे *

एकूण अभिप्राय -

पाठ
यांगला

शाला



Principal

पाठ निरीक्षक सही व तारीख



शिक्षणशास्त्र महाविद्यालय, धुळे ४२४ ००४

(नॅक प्रमाणित बी+)

सराव पाठ टाचण

विद्यार्थी शिक्षकाचे नाव - चौधरी सुषमा माळीक क्रमांक - 252.
शाळा - अभय युवा क्लबात उद्रे धुळे. पाठ क्रमांक - 5
इयत्ता - ८ वी तुकडी - अ वेळ - ३० मि. दिनांक - 31/12/2021.
विषय - मराठी विषय घटक - अभंग.

उपघटक - शंत सावता माळी.
पाठाचा हेतू - विद्यार्थ्यांचा मनात संतानाविषयीच्या विचार समजुता
सांगणे. आगी संताविषयी आवड-निर्माण करणे.
पूर्व ज्ञान - विद्यार्थ्यांना संताचे नावे माहिती आहे.

अध्यापनातील प्रमुख मुद्दे	उद्दिष्टे	स्पष्टीकरणे
सांगतां तें आम्हा जाही ही कोलासी	<u>ज्ञान</u> =:	1) विद्यार्थ्यां संताची नावे सांगता 2) विद्यार्थ्यां संताचा परिचय सांगता 3) विद्यार्थ्यां संताची माहिती सांगता.
	<u>आकलन</u> =:	1) विद्यार्थ्यां संताची माहिती आठवता. 2) विद्यार्थ्यां शंत सावता माळीचा परिचय आठवता. 3) विद्यार्थ्यां संतावांगी मधील संताचा परिचय आठवता.
पूर्व मळत आम्हां ते	<u>उपचोपन</u> =:	1) विद्यार्थ्यां अभंगाची माहिती सांगता 2) विद्यार्थ्यां संतांची परिचय सांगता 3) विद्यार्थ्यां अभंगातील संताची माहिती सांगता.
	<u>कौशल्य</u>	1) विद्यार्थ्यां अभंगाचे स्पष्टीकरण लिहिता. 2) विद्यार्थ्यां अभंगाचा अर्थ लिहिता. 3) विद्यार्थ्यां प्रश्नाचे उत्तर लिहिता. 4) विद्यार्थ्यां वाक्य शुद्ध लिहिता
सावता म्हाला कृपा		

अध्यापन साहित्य - संताचे फोटो, अभंगाचा चार्ट,

मूल्यमापन पध्दती - प्रश्नोत्तर

पाठ्य वस्तू (सारांश)	अध्यापन - अध्ययन अनुभूती पध्दती
<p>प्रस्तावना = ० वि. शि. सेंट सावता सावता माळी हे एक मराठी संतकवी होते. अरण हे सावतोबांचे भाव होय. देवू माळी हे सावता महाराजांचे आजोबा म्हणजे वडिलांचे वडील होते. ते पंढरीचे वारकरी होते. त्यांना दोन मुले होती. पुरसोबा आणि डांठरीबा पुरसोबा हे धार्मिक वळणाचे होते. शेतीचा व्यवसाय सांभाळून ते भजन पुजन करीत असत. पंढरीची वारी करीत असत (जन्म इ.स. १२५० समधी इ.स. १२९५) हे एक मराठी संतकवी होते.</p>	<p>माळी शैलाचा परिचय करून देतात. वि.शि. सेंट सावता माळीचा परिचय करून देतात. विद्यार्थी श्रवण करतात.</p>
<p>हेतुउत्थन = ० विद्यार्थी मित्राने हेची अर्भगाविषयी माहिती अभ्यासगार अहिन.</p>	<p>आपण आज सेंट सावता माळी विद्यार्थी शिक्षक अर्भग ठाऊन दाखवतात. विद्यार्थी श्रवण करतात.</p>
<p>हेतुप्रश्न = ० सेंट सावता माळी याचा अर्भगाचा समकक्षवान आवाय सांगा. ?</p>	<p>याचा अर्भगाचा समकक्षवान वि.शि. उत्तर सांगतात. वि.शि. अर्भगाचा अर्थ सांगतात. वि.शि. अर्भगाचे वाचन करतात.</p>
<p>विषय विवेचन = ० सेंट सावता महाराज म्हणतात. हे "परमेश्वर" आम्हाला अंगाजवळ काही मागणे मागणे नाही. आम्हाला नेहमी संतांची श्रावण श्रावणी हृदि श्वरी.</p>	<p>वि.शि. स्पष्टीकरण करतात. विद्यार्थी श्रवण करतात.</p>

म्हणुन आम्हाला संतांचा सल्लाग
संतत लाभावा, त्यासाठी परमे-
श्वरा, कृपा करुन आम्हुंला
संतांची भेट घडव, कारण संत
हेच आमच्यासाठी देव आहेत
आहोत.

मागणें ते आम्हा नाही.
हो कोणासी आठवावे संतासी
हेचिं श्वरे ॥१॥ अर्थ=०. संत
सावता माळी परमेश्वरा कडे
विनविनी करता म्हणता. हे
परमेश्वरा आम्हाला कोणाकडेच
कोणच मागे मागायचे नाही.
जेव्हा आम्हाला संतांची सतत
आम्हाला भेट व्हावी. आणि आम्ही
जेव्हा तेच सल्लास राडव आम्ही
त्याचा आशीर्वाद सदैव असावा.
मुख्यमापन =० (थोडक्यात उत्तरे
प्र.१)

उपयोजन =०.

प्र.२) एका वाक्यात उत्तरे लिहा?



वि. शि. वाक्यप्रचाराचा अर्थ
सांगतात.

प्रश्न=०. लुम्हाला माहित असलेले
संत सावता माळी महाराजांचा
अभिर्ग सांगा?

विद्यार्थी उत्तर सांगतात.

प्रश्न=०. संत सावता माळी
महाराजांविषयी माहित
सांगा?

विद्यार्थी उत्तर सांगतात.

व्या?)

१) संत सावता महाराज संतांचा
सल्लास लासल्याची मागणी का
करतात स्पष्ट करा?

२) संत सावता महाराजांना कोणती
संगत व्हावी आहे?
३) मागणें ते आम्हा नाही हा कोणासी
ह्या ओळीचा अर्थ स्पष्ट करा?

१) संत सावता महाराज कोणत्या
देवाची भक्ती करतात?

२) =॥= कोणते सुप्रसिद्ध संत होते?

३) =॥= महाराजांचे जन्मतारीख कोण
आहे?

४) संत सावता माळी महाराजांचे जन्म
जवळ?

संपादन = ०

संतवाणी

दि = ० ३१/१२/२०२१
खिला = ० ४वा
विषय = ० मराठी
घटक = ० अमंग

हेतुप्रश्न = ० मंग आवता माळी कुथचा अमंगाचा अर्थ समक शब्दान
आवार्थ सांगा?

नवीन शब्द	आवार्थ
१) दाविली	१) बोरव
२) कृपा	२) यत्न
३) आवता	३) आणा
४) नारायणा.	

निरीक्षण

- १) शिक्षक
(विषय ज्ञान शैली आत्मविश्वास वगैरे)

चांगला

- २) विद्यार्थी (कृती शिलता प्रतिसाद)

योग्य

- ३) अध्यापन पध्दती - पाठाच्या पायऱ्या
प्रश्न, फलक लेखन, शै. साहित्याचा
वापर इ.

चांगला



एकूण अभिप्राय -

पाठ चांगला झाला.
उत्तम

Principal
Maharashtra College of Education

पाठ निरीक्षक सही व तारीख



शिक्षणशास्त्र महाविद्यालय, धुळे - ४२४००४

(नॅक प्रमाणित बी+)

सूक्ष्म पाठ टाचण

विद्यार्थी शिक्षकाचे नाव - चौधरी हर्षदा माणिक वेळ: ५ मिनिट

इयत्ता - ५ वी विषय - मराठी दिनांक - १७/८/२०२१

सूक्ष्म पाठ कौशल्य - फलक लेखन पाठ क्र. ३

अध्यापन साहित्य - फळा, रवडु इतर अध्यापन Teach

घटक =: गद्य उपघटक =: सावरपाडा एक्सप्रेस: कविता रञ्जन.

अध्यापन अध्ययन अनुभूती (शिक्षक विद्यार्थी कृती)

कौशल्य

आपल्याला माहित आहे: विद्यार्थी मित्राने रवेच्याशावातील रस्ते हे मातीचा धुरळा उडवणारे असतात. आणी शावात पाव्याची फार काळजी असते आणी परिस्थितीत कुरकुर न करता हाच न मानता जीवन जगणे म्हणजे एक दिव्य आहे.

तर आपण सावरपाडा एक्सप्रेस कविता रञ्जन जीवना विषयी पाठ अभ्यासणार आहोत. तर आपण काही वाक्यात उपयोग पाडू.

१) दिलासा मिळणे =: आला आपल्या भारत देश हा डोरना मुकल होणार. म्हणजे काय दिलासा मिळणे.

२) वगवण सहन करणे =: आदिवारी भागातील लोक, पाव्याची फार मोठ्या प्रमाणात वगवण सहन करतात.

३) नात्यातील वीण गाहीरी असणे =: रामायणात लक्ष्मण, राम, सीता ह्यांचा नात्यातील प्रेमभाव घट्ट असणे. अशा प्रकारे आपण आदिवारी भागातील



आंतिम विधान

अध्यापन अध्ययन अनुभुती (शिक्षक विद्यार्थी कृती)

कौशल्य

आपल्याला माहित आहे. विद्यार्थी मित्रांना
शेव्हागावातील रस्ते हे मातीचा धुरळा
उडवणारे असतात. आणि गावात पाण्याची
फार काळजी असते. आणि परिस्थितीत फुरफुर
न करता हार न मानता जीवन जगणे म्हणजे
एक दिव्य आहे.

तर आपण सावरपाडा एक्सप्रेस कविता
शकून जीवना विषयी पाठ अभ्यासणार आहोत
तर आपण काही वाक्यात उपयोग पाहू.

१) दिल्ली मिलणे =: आला आपला भारत देश
डोरना मुक्त झेगार अशा जनतेला दिल्ली
दिला.

२) वणवण सहन करणे =: आदिवासी भागातील
लोकांना पाण्याची फार मोठ्या प्रमाणात वणवण
सहन करावी लागते.

३) नात्यातील वीण गाहिरी असणे =: शमायणात
लक्ष्मण, सिता राम ह्यांचा नात्यातील
सदैव घट्ट शहिली.

अशा प्रकारे आपण आदिवासी
गावातील जीवावर अभ्यासणार आहोत.



सूक्ष्म पाठ टाचण

विद्यार्थी शिक्षकाचे नाव करंजीकर नयनतारा कैलास वेळ: ५ मि.

इयत्ता - ४th विषय - इंग्रजी दिनांक - 16/08/21

सूक्ष्म पाठ कौशल्य - प्रश्नकौशल्य पाठ क्र. 2

अध्यापन साहित्य - - अध्यापन Teach

अध्यापन अध्ययन अनुभूती (शिक्षक विद्यार्थी कृती)

कौशल्य

Teacher :- In the previous chapter we learned about three visions for India.

So, Today we are going to discuss questions and answers of 'Three visions for India.

- (Try to give the answer in one sentence). - (Instructions).

Q.1) :- who composed I have three visions for India?

Q.2) Which is the birthplace of Abdul Kalam?

Q.3) What is the nick name of Dr. Kalam?

Q.4) What is the full name of Dr Kalam?

Q.5) What is Dr. APJ's Dream for India?

Q.6) Where did Dr. Kalam give this speech?

Q.7) What is the first vision of Dr Kalam?

Q.8) What is the Second vision of Dr. Kalam?

Q.9) What is the first citizen of India?

Q.10) What is the third vision of Dr. Kalam?

Q.11) Which award is received by Abdul Kalam?

Student's :- The students will respond.

Teacher :- Thus, Today we studied the answers to the questions on this three

visions for India! lesson

Consistent with the content.

Lower Level questions

Higher level questions

Appropriate Speed and Pause

Grammatical Correctness

Opportunity to think after

the question

अध्यापन अध्ययन अनुभूती (शिक्षक विद्यार्थी कृती)

कौशल्य

Teacher :- In the previous chapter we learned about three visions for India.

So, Today we are going to discuss questions and answers of Three Visions for India. (Instructions - Try to give the answers in one sentence.)

Q.1) Who composed I have three visions for India?

Q.2) Which is the birthplace of Abdul Kalam?

Q.3) What is the nick name of Dr. Kalam?

Q.4) What is the full name of Dr. Kalam?

Q.5) What is Dr. APJ's dream for India?

Q.6) Where did Dr. Kalam give this speech?

Q.7) What is the first vision of Dr. Kalam?

Q.8) What is the second vision of Dr. Kalam?

Q.9) What is the third vision of Dr. Kalam?

Q.10) Who is the first citizen of India?

Q.11) Which award is received by Abdul Kalam?

Students :- The students will respond.

Teacher :- Thus, Today we studied the answers to the questions on this three visions for India lesson.

Consistent with the content.

Lower Level

questions.

Higher level

questions.

Appropriate Speed and Pause

Grammatical Correctness.

Appportunity to think after the questions

सूक्ष्म पाठ टाचण

विद्यार्थी शिक्षकाचे नाव करंजीकर नयनतारा कैलास वेळ: ५ मि:

इयत्ता - १० वी विषय - इतिहास दिनांक - १८/०८/२१

सूक्ष्म पाठ कौशल्य - प्रस्तावना पाठ क्र. ५

अध्यापन साहित्य - - अध्यापन Teach

अध्यापन अध्ययन अनुभूती (शिक्षक विद्यार्थी कृती) **कौशल्य**

शिः मुलांनी शिवाजी महाराजांचा काळ कोणता?
विः उत्तर देतात. **पूर्वज्ञान**

शिः मध्ययुगीन कालखंडात शिवाजी महाराजांचा संघर्ष कोणत्या सत्तेशी आला?
विः विद्यार्थी प्रतिसाद देतात.

शिः मुघल काळात विहाखमध्ये दुष्काळ पडल्यावर कशाप्रकारे संदेशवहनाची प्रक्रिया होत असे हे उदाहरणाद्वारे स्पष्ट करतात. त्याचप्रमाणे देवडी पिलवत असत. त्याचे स्पष्टीकरण करतात.
विः लक्षपूर्वक ऐकतात. **अवधानाने केंद्रीकरण**

शिः पक्षांच्या माध्यमाने पत्रव्यवहार कशाप्रकारे केले जात ते कबुतर या पक्षांच्या उदाहरणाद्वारे सांगतात. त्याचप्रमाणे मध्ययुगीन कालखंडात पत्रांची ने-आण सांडणीस्वार व जासूद करायचे.
जिज्ञासा अभिरुची

२) त्या शतकात मानवाने संदेशवहनाच्या जळण-घडणीत जो आमुलाग्र बदल घडवून आणला त्यामुळे आज आपण लष्बारी माहिती एखाद्या माध्यमाच्या साहाय्याने दुरवर सहजरित्या पोहचवू शकतो.
विद्यार्थी मित्रांनी संदेशवहनातील आधुनिक **प्रेरणा**

काळातील प्रसारमाध्यमे कोणती?
विद्यार्थी : विद्यार्थी उत्तर देतात.
तर आज आपण या प्रसारमाध्यमांची **हेतुकथन**

निर्मिती कशी झाली. त्यांचा इतिहास काय आहे. तसेच सर्वसामान्यांना प्रसार माध्यमांचा उपयोग कशासाठी होतो हे



अध्यापन अध्ययन अनुभुती (शिक्षक विद्यार्थी कृती)

कौशल्य

शिक्षक :- मुलांनी शिवाजी महाराजांचा काळ कोणता?
 विद्यार्थी :- उत्तरे देतात.

पूर्वज्ञान

शिक्षक :- मध्ययुगीन काळखंडात शिवाजी महाराजांचा संघर्ष कोणत्या सत्तेशी आला?
 विद्यार्थी :- उत्तरे देतात.

शिक्षक :- मुघल काळात विहारमध्ये दुष्काळ पडल्यावर कशाप्रकारे संदेशवहनाची प्रक्रिया होत असे हे उदाहरणाद्वारे स्पष्ट करतात. तसेच पुर्वी गावोगावी दवंडी पिटवत असत. या दवंडी पिटवण्याचा मुख्य उद्देश कोणता? ते सांगून कशाप्रकारे लोकांपर्यंत लष्करी माहिती किंवा संदेश पोहोचवला जायचा याचे स्पष्टीकरण करतात.

अवधानाचे केंद्रीकरण

विद्यार्थी :- लक्षपूर्वक ऐकतात.

जिज्ञासा

शिक्षक :- पक्ष्यांच्या माध्यमाने पत्रव्यवहार कशाप्रकारे केले जात ते कबुतर या पक्ष्यांच्या उदाहरणाद्वारे सांगतात त्याचप्रमाणे मध्ययुगीन काळखंडात पत्रांची ने-आण सांडणीस्वार व जासुद करायचे.

अभिरुची

21 व्या शतकात मानवाने संदेशवहनाच्या जडण-घडणीत जो आमुलाग्र बदल घडवून आणला त्यामुळे आज आपण लष्करी माहिती लष्करी माध्यमाच्या साहाय्याने दुःस्वर सहजरित्या पोहचवू शकतो.

प्रेरणा

शिक्षक :- विद्यार्थी मितांनी संदेशवहनातील आधुनिक काळातील प्रसारमाध्यमे कोणती?

विद्यार्थी :- विद्यार्थी उत्तरे देतात.

तर आज आपण प्रसारमाध्यमांची निर्मिती



कशी झाली, त्यांचा इतिहास काय आहे, तसेच सर्व-
 हेतुकथन



सूक्ष्म पाठ टाचण

विद्यार्थी शिक्षकाचे नाव करंदीकर नयनतारा कुलास वेळ: 5 मि

इयत्ता - 6th विषय - इंग्रजी दिनांक - 25/08/21

सूक्ष्म पाठ कौशल्य - प्रस्तावना - Introduction पाठ क्र. 1

अध्यापन साहित्य - A picture of Poets. अध्यापन Teach

अध्यापन अध्ययन अनुभूती (शिक्षक विद्यार्थी कृती)

कौशल्य

Teacher :- Do you know who is phoebe cary?

Student's :- Give respond. (Yes / No)

Teacher :- So, let me tell you a brief information of our poetess phoebe Cary. The Pupil teacher introduces the poet through Pictures.

Students :- Students observe the picture.

Teacher :- The teacher gives a brief introduction of carrie's life. - [Phoebe cary was an american poet ---- Religion and death appear to be reoccurring themes in phoebe's life.

Student's :- Student's listen carefully.

Teacher :- The Pupil-Teacher gives some example arousing the previous knowledge

e.g! :- If you are studying very hard for your upcoming exam, But unfortunately you get low marks or even you get failed So, what you will do here?

Student's :- Students give respond. Today we are going to learn one of the motivational poem. That is "Don't

Motivate

Concentration of attention.

Arousing Curiosity.

previous knowledge.

Arousing Interest.

Statement of aim.



विषय - इंग्रजी - English दिनांक - 25/08/21

सूक्ष्म पाठ कौशल्य - Introduction skill. पाठ क्र. 1

अध्यापन साहित्य - A Picture of Poets - phoebe cary. पुनर्रध्यापन Reteach

अध्यापन अध्ययन अनुभूती (शिक्षक विद्यार्थी कृती)	कौशल्य
<p><u>Teacher</u> :- Do you know who is phoebe cary ?</p> <p><u>Students</u> :- Give respond (Yes/No).</p> <p><u>Teacher</u> :- So, let me tell you a brief information of our poetess phoebe cary. The Pupil - Teacher introduces the poet through Pictures.</p> <p><u>Students</u> :- Students observe the picture.</p> <p><u>Teacher</u> :- The teacher gives a brief introduction to carries life. - (phoebe cary was an american poet. ----- Religion and death appear to be reoccurring themes in phoebe's life</p> <p><u>Students</u> :- Students listen carefully.</p> <p><u>Teacher</u> :- The Pupil - teacher gives some example arousing the previous knowledge.</p> <p><u>ex</u> :- If you are studying very hard for your upcoming exam, but unfortunately you get low marks or even you get failed. So, what you will do here?</p> <p><u>Students</u> :- Student's give respond.</p> <p>Today we are going to learn one of the motivational Poem. That is "Don't Give up" written by phoebe cary.</p> <p><u>Unit Name</u> :- Don't Give up</p>	<p>Motivate</p> <p>Concentration of attention</p> <p>Arousing Curiosity</p> <p>Previous knowledge</p> <p>Arousing interest</p> <p>Statement of aim</p> <p>Black board writing.</p>



अभय युवा कल्याण केंद्र संचालित
शिक्षणशास्त्र महाविद्यालय, धुळे
(नेक प्रमाणित बी+)

✦ सूक्ष्म अध्यापन पाठ व एकत्रीकरण पाठ निरीक्षण नोंदवही ✦

प्रशिक्षणार्थिनीचे नांव - _____

वर्ष - _____ हजेरी पटावरील क्रमांक - _____

V. B. Bhandarkar
H.C. Principal
Atal Bihari Vajpayee Education Trust
Dhule

निरीक्षण नोंद तक्ता



विद्यार्थी शिक्षक _____ कौशल्य : प्रस्तावना (Set Introduction)


निरीक्षक _____ इयत्ता - _____ विषय - _____

घटक _____ दिनांक - _____ वेळ - _____

अध्यापन / पुनर्अध्यापन :

उपघटक	श्रेणी				
	उत्तम	चांगली	मध्यम	बरी	निकट
१) प्रेरणा					
२) अवधानाचे केंद्रीकरण					
३) जिज्ञासा					
४) पूर्वज्ञान					
५) अभिरुची					

निरीक्षण नोंद तक्ता



विद्यार्थी शिक्षक _____ कौशल्य : चेतक विविधता (Stimulus Variation)
 निरीक्षक _____ इयत्ता - _____ विषय - _____
 घटक _____ दिनांक - _____ वेळ - _____
 अध्यापन / पुर्नअध्यापन : _____

	कालखंड (मिनिटे)					एकुण
	१	२	३	४	५	
१) हालचाल						
२) हावभाव						
३) बोलण्यातील बदल						
४) संवेदन लक्ष्यातील बदल						
५) विद्यार्थी सहभाग (शाब्दिक)						
६) विद्यार्थी सहभाग (कृतीयुक्त)						
एकुण						

Barak
 Principal
 A.T.K.'s College of Education
 DHULE

सही व दिनांक

निरीक्षण नोंद तक्ता



विद्यार्थी शिक्षक _____ कौशल्य : प्रश्न (Questioning)
 निरीक्षक _____ इयत्ता - _____ विषय - _____
 घटक _____ दिनांक - _____ वेळ - _____
 अध्यापन / पुर्नअध्यापन : _____

	प्रश्न क्रमांक											एकुण
	१	२	३	४	५	६	७	८	९	१०	११	
१) उच्च स्तर												
२) निम्न स्तर												
३) योग्य गती व आवाज												
४) आशयाशी सुसंगत												
५) प्रश्नानंतर विचार करण्याची संधी												
६) व्याकरणदृष्ट्या निर्दोष												

Barak
 Principal

निरीक्षण नोंद तक्ता

विद्यार्थी शिक्षक _____ कौशल्य : स्पष्टीकरण (Explanation)
 निरीक्षक _____ इयत्ता - _____ विषय - _____
 घटक _____ दिनांक - _____ वेळ - _____
 अध्यापन / पुर्नअध्यापन : _____



अपेक्षित वर्तन	कालखंड (मिनिटे)					एकुण
	१	२	३	४	५	
१) प्रारंभीचे विधान -						
२) स्पष्टीकरण दुवे -						
३) योजनापूर्वक पुनरावृत्ती -						
४) आवश्यक वैशिष्ट्यांचा समावेश -						
५) तांत्रिक शब्दाची व्याख्या -						
अपायकारक घटक -						
६) ओघवतेपणाचा अभाव -						
७) अयोग्य शब्दांचा वापर -						
८) संदिग्धता -						
९) विल्लव व गुंतागुंतीचे विधाने -						
एकुण						

V. B. Somaiya
 H.C. Principal
 K. J. Somaiya's College of Education
 DHULE

सही व दिनांक

निरीक्षण नोंद तक्ता

विद्यार्थी शिक्षक _____ कौशल्य : कथन (Narration)
 निरीक्षक _____ इयत्ता - _____ विषय - _____
 घटक _____ दिनांक - _____ वेळ - _____
 अध्यापन / पुर्नअध्यापन : _____



उपघटक	श्रेणी				
	उत्तम	चांगली	मध्यम	बरी	निकट
१) स्पष्ट उच्चार					
२) विशिष्ट मुद्यावर जोर					
३) ओघ (Fluency)					
४) आयशानुकूल आवाज					
५) योग्य भाषेची निवड					

V. B. Somaiya


निरीक्षण नोंद तक्ता



विद्यार्थी शिक्षक _____ कौशल्य : फलक लेखन (Black Board Writing)
 निरीक्षक _____ इयत्ता - _____ विषय - _____
 घटक _____ दिनांक - _____ वेळ - _____
 अध्यापन / पुर्नअध्यापन : _____

उपघटक	श्रेणी				
	उत्तम	चांगली	मध्यम	बरी	निकृष्ट
१) सुवाच					
२) वळणदार					
३) शुध्द					
४) अक्षरे व शब्दातील पुरेसे अंतर					
५) ओळीतील योग्य अंतर					
६) योग्य आकार (लहान मोठे)					
७) सरळ ओळीतील लेखन					
८) अवधान क्लुप्त्या					
९) आटोपशीरपणा					
१०) सर्व मुद्यांचा समावेश					

सही व दिनांक


 HC Principal
 K. J. Somaiya College of Education
 DHULE


निरीक्षण नोंद तक्ता

कौशल्य : एकत्रिकरण कौशल्य पाठ
 १) प्रस्तावना २) चेतक विविधता ३) प्रश्न
 ४) स्पष्टीकरण ५) कथन ६) फलक लेखन

विद्यार्थी शिक्षक _____ इयत्ता - _____ विषय - _____
 निरीक्षक _____ दिनांक - _____ वेळ - _____
 घटक _____ अध्यापन / पुर्नअध्यापन : _____



उपघटक	श्रेणी				
	उत्तम	चांगली	मध्यम	बरी	निकृष्ट
१) सुरुवात					
२) प्रश्न विचारणे					
३) चेतक विविधता					
४) स्पष्टीकरण					
५) कथन					
६) कौशल्य आशयास पोषक					
७) कौशल्याच्या वापरातील सहजता					
८) कौशल्याचा योग्य समन्वय					


 HC Principal
 K. J. Somaiya College of Education
 DHULE



स्थापना १९८६

अभय युवा कल्याण केंद्र संचालित
शिक्षणशास्त्र महाविद्यालय, धुळे
(नॅक प्रमाणित बी+)

❖ सराव पाठ निरीक्षण वही ❖

नांव - करीमकर नयनतारा कैलास

अनुक्रमांक - २४३

पाठ्य विषय १) इंग्रजी

२) इतिहास

❖ सूचना ❖

- १) पाठनिरीक्षण करतांना विद्यार्थ्यांनी पुढील प्रश्नांची उत्तरे शोधून लिहावीत.
- २) उत्तर केवळ हो-नाही स्वरूपाचे नको. त्याचे योग्य ते स्पष्टीकरण लिहावे.

❖ प्रस्तावना -

- १) प्रस्तावना कशाप्रकारे करावी? कथन चित्राचे सहाय्य, प्रश्नोत्तर इ.
- २) प्रस्तावनेत कोणते हेतू साधले? पूर्वज्ञानाला उजाळा, पाठ्यविषयांकडे लक्ष वेधणे.
- ३) प्रस्तावना व हेतूकथन यांची योग्य प्रकारे सांगड घातली काय?

❖ हेतुकथन -

- १) पाठाचा हेतू सुस्पष्ट कशाप्रकारे केला?

❖ विषय प्रतिपादन -

- १) पाठात कोणकोणत्या तंत्राचा वापर केला? प्रकटवाचन, मूकवाचन, कथन, स्पष्टीकरण, अनुवाचन, प्रश्नोत्तरे, चित्रदर्शन, नकाशादर्शन इ.

❖ वाचन -

- १) प्रकटवाचन अर्थपूर्ण व परिणामकारक होते काय?
- २) वाचनात योग्य चढउतार, सुस्वरता, भावनुकुलता योग्य ठिकाणी थांबणे होते काय?
- ३) शब्दोच्चार स्पष्ट व शुध्द होते काय?
- ४) हाव भाव योग्य होते काय?
- ५) हेतू प्रश्न योग्य होता का?
- ६) मूकवाचनाबाबत सूचना दिल्या काय?
- ७) मूकवाचनाचे वेळी शिक्षकाने काय कृती केली?
- ८) अनुवाचन कशाप्रकारे करून घेतले?
- ९) दृढीकरणासाठी आवश्यक, व्यक्तीशः वा सामूहिक पुनरावृत्ती करून घेतली काय?

❖ स्पष्टीकरण -

- 1) नवीन शब्दकल्पना, वाक्प्रचार, संकल्पना, संदर्भ यांचे स्पष्टीकरण कोणत्या पध्दतीने केले?
- 2) स्पष्टीकरण, पुरेसे, अर्थपूर्ण, सुसंगत आकलनीय होते काय?

❖ प्रश्नोत्तरे -

- 1) विद्यार्थ्यांना विचारलेले प्रश्न, त्यातील शब्दयोजना, रचना गती पुनरावृत्ती आवश्यकता, समर्पकता याबाबत तुम्हास काय वाटले?
- 2) होय नाही उत्तराच्या प्रश्नानंतर अनुधावन काय केले?
- 3) सामूहिक प्रतिसादाबाबत काय योजना केली?
- 4) विचार प्रवर्तक प्रश्नांचा वापर कितपत केला?
- 5) प्रश्नवितरण योग्य प्रकारे झाले काय?
- 6) विद्यार्थ्यांना प्रश्नोत्तरास कसे व कितपत सहभागी करून घेतले?
- 7) विद्यार्थ्यांच्या चुकीच्या उत्तराबाबत काय केले?
- 8) विद्यार्थ्यांच्या योग्य उत्तराबाबत काय केले?

❖ कथन -

- 1) कथनात आकर्षकता कशी निर्माण केली?
- 2) कथनात सुसंगतता कितपत होती?

❖ प्रयोग -

- 1) प्रयोग साहित्याचा कसा परिचय करून दिला?
- 2) प्रयोगाच्या साहित्याची जोडणी व आकृतीचे योग्य स्पष्टीकरण केले काय?
- 3) कृती व निरीक्षणाबाबत योग्य सूचना दिल्या काय?
- 4) कृती निरीक्षण व अनुमान काढणे यात विद्यार्थ्यांना व्यक्तिशः सहभागी करून घेतले काय?
- 5) विद्यार्थ्यांत प्रयोगाबाबत उत्सुकता किती आढळली?
- 6) प्रयोग मांडणी व हाताळणीत काही दोष आढळले काय?

❖ अध्यापन साधने (दृकश्राव्य साधने) -

- 1) योग्य अध्यापन साहित्य वापरले काय?
- 2) साहित्य योग्य वेळी वापरले काय?
- 3) साहित्य योग्य प्रकारे होते काय?
- 4) साहित्य स्पष्टीकरणानंतर काढून घेतले काय ?

❖ फलक टाचण व लेखन -

- 1) महत्वाच्या मुद्यांची फळ्यावर नोंद करण्यात आली काय?
- 2) फलकलेखन सुवाद्य, स्पष्ट, व्यवस्थित होते काय?
- 3) रंगीत खडूचा आवश्यक तेथे वापर केला काय?
- 4) फलक सारांश योग्यप्रकारे तयार केला काय?
- 5) लिहून घेण्यास विद्यार्थ्यांस पुरेसा वेळ दिला काय?
- 6) संकलन/उपयोजन प्रसंगी फलक स्वच्छ केला काय ?

❖ संकलन / उपयोजन / स्वाध्याय -

- 1) विद्यार्थ्यांकडून संकलन करून घेतले काय?
- 2) उपयोजनासाठी योग्य प्रश्नांचा वापर केला काय?
- 3) विद्यार्थ्यांना स्वाध्यायासाठी काय योजना केली?
- 4) उद्दिष्ट्ये किती प्रमाणात सफल झाली?

❖ वर्ग नियंत्रण -

- 1) वर्ग नियंत्रणासाठी कोणते उपाय केले?
- 2) वर्ग नियंत्रणात शिस्त नसेल तर का?

❖ शिक्षक -

- 1) शिक्षकाचे व्यक्तिमत्वाचा अध्यापनात प्रभाव दिसून आला काय?
- 2) पाठ्यविषयाची तयारी व ज्ञान यात कोणत्या उणिवा होत्या?
- 3) विद्यार्थ्यांशी शिक्षकाचे वर्तन सहानुभूतीचे होते काय?

शाळा शनिवृ गीर्धी माध्यमिक विद्यालय बुळ

विद्यार्थी शिक्षकाचे नाव आवला भाईराव बुळ

पाठ निरीक्षक प्रा. डॉ. डी. आर. वाविस्कर

इयत्ता 5वी तुकडी - वेळ 30 दिनांक - 31/12/2022

विषय - इतिहास विषय घटक - इतिहास म्हणजे काय?

प्रस्तावना :- पूर्वज्ञानावर आधारित प्रश्न विचारून केली.

हेतुकथन :- फलकावर घटकाचे नाव लिहून हेतुकथन स्पष्ट केले.

विषयप्रतिपादन :- स्पष्टीकरण व प्रश्नोत्तर तंत्राचा वापर केला.

स्पष्टीकरणात आवश्यक वैशिष्ट्यांचा समावेश करण्यात आला. स्पष्टीकरण पुरेसे होते.

प्रश्नोत्तरे :- विद्यार्थ्यांना प्रश्न विचारल्या नंतर विचार करण्याची संधी दिली.

विद्यार्थ्यांना विचारलेले प्रश्न हे आशयाशी सुसंगत असे होते. विद्यार्थ्यांनी प्रश्नाला योग्य प्रतिसाद दिल्यानंतर वि. वि. नी प्रेरणादायी प्रतिक्रिया वि. दिल्या. विचारलेले प्रश्न हे व्याकरणादृष्ट्या निर्दोष होते.

पाठ निरीक्षक प्रा.

• फलकलेखन :- सुवाच्छ, स्पष्ट, होते. महत्त्वाच्या मुद्द्यांची फळ्यावर नोंद करण्यात आली. अक्षरे व शब्दात पुरेसे मंतर होते.

• संकलन :- विद्यार्थ्यांकडून संकलन करून घेतले.

• उपयोजन :- उपयोजनासाठी योग्य प्रश्नांचा वापर केला.

• उद्दिष्ट्ये :- चंगित्या प्रमाणात साध्य आली.

• वर्गअध्यापन चांगल्या प्रकारे होते.

• शिक्षक :- शिक्षकाचे व्यक्तीमत्त्वाचा अध्यापनात प्रभाव दिसून आला.

• विद्यार्थ्यांनी शिक्षकाचे वर्तन सहजगुणित्ये होते.

भावना
पाठ निरीक्षक प्रा.

शाळा राजीव गांधी माध्यमिक विद्यालय धुळे

विद्यार्थी शिक्षकाचे नाव वळवी गोविंद बाबा

पाठ निरीक्षक प्रा. प्रा. डॉ. डी. आर. वाविस्कर

इयत्ता ९वी तुकडी - वेळ ३५ मिनिटांक - 14/02/22

विषय - इतिहास विषय घटक - भारतीय कलेचा इतिहास

* प्रस्तावना :- प्रस्तावना प्रश्न विचारून केली

* हेतुकथन :- हेतुकथन योग्य प्रकारे केले

* विषयप्रतिपादन :- कथन पध्दतीचा वापर करण्यात आला.

* अध्यापन साधने :- साहित्य योग्य चेळी वापरले

* फलकलेखन :- दोन ओळीत योग्य अंतर होते

* संकलन :- संकलनात्मक प्रश्नांचा समावेश करण्यात आला.

* उपयोजन :- वस्तुनिष्ठ प्रश्नांचा वापर करण्यात आला.

* उद्दिष्टे :- मध्यम प्रमाणात साध्य झाली.

पाठ निरीक्षक प्रा.

शाळा राजीव गांधी माध्यमिक विद्यालय धुळे

विद्यार्थी शिक्षकाचे नाव वळवी गोविंद बाबा

पाठ निरीक्षक प्रा. प्रा. डॉ. डी. आर. वाविस्कर

इयत्ता ७वी तुकडी - वेळ ३५ मिनिटांक - 14/02/22

विषय - इतिहास विषय घटक - महाराष्ट्रातील समाजजीवन

* प्रस्तावना :- विषयाला अनुसरून ठेवता

* हेतुकथन :- प्रस्तावना व हेतुकथन यात योग्य सांगळ घातली.

* विषयप्रतिपादन :- कथन, स्पष्टीकरण, प्रश्नोत्तरे तंत्राचा वापर केला.

* फलकलेखन व लेखन :- रंगीत खंडूचा आवश्यक तेथे वापर केला

* संकलन :- विद्यार्थ्यांकडून संकलन करून घेतले

* उपयोजन :- योग्य प्रश्नांचा वापर केला.

* उद्दिष्टे :- चांगल्या प्रमाणात साध्य झाली.

* शिक्षक :- विद्यार्थ्यांशी शिक्षकाचे वर्तन सहानुभुतीचे होते.

पाठ निरीक्षक प्रा.



स्थापना १९८६

अभय युवा कल्याण केंद्र संचलित
शिक्षणशास्त्र महाविद्यालय, धुळे
(नेक प्रमाणित बी+)

✦ सूक्ष्म अध्यापन पाठ व एकत्रीकरण पाठ निरीक्षण नोंदवही ✦

प्रशिक्षणार्थिनीचे नांव - चौधरी हर्षदा माणिक

वर्ष - _____


हजेरी पटावरील क्रमांक -

152.

निरीक्षण नोंद तक्ता

विद्यार्थी शिक्षक चौहरी हर्षदा माठिक कौशल्य : चेतक विविधता (Stimulus Variation)
 निरीक्षक प्रा. डॉ. डी. आर. वाविकर इयत्ता - ६वी विषय - मराठी
 घटक पद्य - उपद्यक - माय. दिनांक - १/१/२०२१ वेळ - ५ मिनिट
 अध्यापन / पुनःअध्यापन : अध्यापक

	कालखंड (मिनिटे)					एकुण
	१	२	३	४	५	
१) हालचाल	✓	✓	✓			
२) हावभाव	✓	✓	✓	✓		
३) बोलण्यातील बदल	✓	✓		✓		
४) संवेदन लक्ष्यातील बदल	✓		✓			
५) विद्यार्थी सहभाग (शाब्दिक)			✓			
६) विद्यार्थी सहभाग (कृतियुक्त)	✓					
एकुण	5	3	4	2	2	


 सही व दिनांक १/१/२१

स्वाध्यायवही



TEST & TUTORIAL NOTE - BOOK

NAME वरुण गोविंद खन्ना

CLASS - F.Y.J.C./S.Y.J.C. ARTS / COMMERCE / SCIENCE

SUBJECT EPC - 3 ROLL NO 148

Tutorial No.	Marks Obtained	Marks out of
1		
2		
3		
4		
5		
6		
Total Marks		

GRAND TOTAL

Tutorial No.	Marks Obtained	Marks out of
1		
2		
3		
4		
5		
6		
Total Marks		

हर्षल जजरा

मेन रोड, झेंडा चौक,
अक्कलकुवा
फोन नं. : 252457
मो. 94239 43817

हम आपको दे सकते है विश्वास ।

1) अ) पालकत्व शिक्षणाचा अर्थ

- पालकत्व म्हणजे जागतिक बँकेच्या parenting Education in Indonesia या अभ्यासात म्हटले आहे की पालन म्हणजे काळजीवरील जो बालकाला प्राथमिक गरजा उपलब्ध करून देणे. तो अचूक पालक दत्तक पालन मान्यता किंवा वृद्धवासील अर्थ व्यक्ती वा मित्र असू शकतो. ही प्रौढ माणसं बालकाचे संरक्षण आणि पोषण करतात ज्यामुळे बालक त्याच्या जीवनात चांगले काही करू शकतो आणि जीवनात यशस्वी होऊ शकतो. पार २००२ च्या मते पालक ही लिंगभाव तटस्थ दृष्टिकोनातून असा आहे पण त्यात पितृपेक्षा आता ही वेगळी असेल अशी मानल्या आहे.

जगाभरात पालकत्वाची तीन मुख्य श्रेणी मानली जातात.

१) बालकाचे आरोग्य व सुरक्षा याची खात्री

२) उत्पादक प्रौढ म्हणून बालकाला जीवनासाठी तयार करणे

३) सांस्कृतिक मुल्यांचे संक्रमण

पालकत्व शिक्षणाचा अर्थ

जाणव्या अर्थी सुरक्षेसाठी पालक व पालकत्व या संकल्पना समकूल घेणे आवश्यक आहे.

पालक या शब्दात कायदेशीर पालक किंवा बालक ज्या व्यक्तीसोबत राहत आहेत

Day
Mon
Tue
Wed
Thu
Fr
Sa

३६

माजी - आजोबा किंवा साव
पालक इशा व्यक्ती किंवा बाल
कुल्याणासाठी कायदेशीरपणे जेव
असलेली व्यक्ती याचा समावेश
होतो.

मुलांचे अगर मुलींचे मा
वडील व तत्सम व्यक्ती यांचे
मुल्याच्या पोषणाची व देखरेखीची
जबाबदारी टाकलेली असते. अशा
व्यक्ती पालक या अदृशत जेव
बालकांचे पालनपोषण करून व
आवी आशुच्याला लोड देण्यात
सिद्ध व देण्याची व्यवस्था करणे
त्यांच्यावर अकस्मात करणे हे
पालकांचे कर्तव्य आहे. त्यांना अ
मसलत त्या मुलांचे पालकांचा
जबाबदारी व्यापार्याच्या आदेशाने
पुढाढ्या व्यक्तीवर अथवा अ
सोपवित्त जेते.

पालक म्हणजे अशी व
मा - बालक वा बालकांची काळ
घेणे शक्य समावेश नसते अथ
आजोबा, आवडे मागी कुटुंब व
समाजातील अन्य सदस्यांचा सह
होतो.

2) पालकत्वाच्या विविध शैली स्पष्ट करा.

व
कथा
बदल
त

- आपली पालकत्व शैली ही मुलांच्या आजच्या आणि भविष्यात त्यांच्या वर्तनावर परिणाम करत

इ -
पाक
त

पालक आपल्या मुलांना कसे वाढवत हे त्यांच्यातील नैतिकवैयक्तिक निश्चित करवासाठी मदत करतात. मानसशास्त्र ज्ञानाच्या अनेक चांगली आणि प्रभावी पालकत्व शैली नैतिकरित्या येत

त.
गला
स्थिति

नाही पालकत्व शैलीला कोर पालकत्व शैली देखील म्हणतात. पालकत्व शैली आचारवास परवानगी देणारे पालक आपल्या मुलांसाठी फायदा करी निग्रम आणि

इच्छित

अर्थादा निश्चित करतात. असे पालक ह्याकु असतात. निष्काळजी करणारे पालक आपल्या मुलांसाठी कोणत्याही

पेवर
प्रवृत्ती

अर्थादा किंवा निग्रम निश्चित करत नाहीत. पालकत्व शैलीच्या मुलांच्या विकासावर प्रभावी परिणाम होत असतो. याचा आपल्या मुलांवर

तकेश

असलेल्या नैतिकवैयक्तिक गुण मोठे परिणाम होतो. चांगले आणि प्रभावी पालकत्व नैतिकरित्या येत नाही आणि एक चांगला पालन देण्यासाठी आपल्याला प्रभावी पालकत्वाची

शैली शिकलीच पाहिजे. भारतासारख्या समाजात पालकांचे शिक्षण अधिकधिक आवश्यक बनते.

- परिणामकारक व चांगले पालकत्व कोणत्या शिकवे हे एक आव्हान अज आपणा सर्वासोपर आहे.

120

जेव्हा किली लागायचे इगि
किली सैल सोडवचे हे अनुभववाक्य
येल असत.

मुलांवर पालकत्व शैलीचा प्रभाव

दुकमगर्हा	विश्वासह	कुवताचार	निष्कार्ण
पालक	पालक	पालक	पालक
मुले	मुले आनंदी	मुले	मुले दुख
आशाधारक	अशरकी	आनंदी	आषि
आण	आण रक्षम	असमान	व्यवितय
अनुकूप	बनतात.	पण	अशरकी
बनतात.		अक्षम	बनतात.
		असतीत	

कमी	उच्च	उच्च	कमी
आत्मविश्वास	आत्मसम्मान	आभाजिक	आत्मसम्मान
कमी	उच्च	क्षमता परंतु	कमी
आत्मसम्मान	आत्मविश्वास		आत्म - विश्वास

2) श्री पालकत्वान्त पालकाधी भूमिका स्पष्ट करा.

- आजसोपचार लक्ष म्हणुन माझा अनुभव मला आंभते की लोकांच्या बजाय समस्या (युरोमेस) कुमरता विघडलेले कार्य, आस्तित्वातील संघर्ष संवर्धित आहेत. सामग्री

- ① शिक्षणान्त पालकाधी भूमिका
- ② शिक्षकाधी भूमिका
- ③ मॉडेलिंगद्वारे पालक शिक्षण करतात.

④ पालक घरी संवर्धित संदर्भाद्वारे शिक्षण करतात.

⑤ पालक संपूर्ण माध्यमातुन शिक्षण पालकाधी भूमिका पालक करत ते त्यांच्या मुलांचे मुद्दे आणि जीवन शैली आहेत ते निर्माण करतात. निर्वाचक आणि अद्वितीय प्रभाव. लक्षात ठेवा की मुलांच्या अवघड प्रकृतीमुळे समाजासमोर राहण्यामुळे निर्माण आले.

आ.

पुर्वी असे समजले जाते की नैतिकपणा हा मुख्य शैक्षणिक पध्दत आहे तथापि हे सिद्ध आले आहे की कधी मुले विशेषतः कठीण लोक नैतिकतेला मोठ्या प्रतिभेने देतात. बजायदा ते आडले वाडवे करतात

पालक म्हणुन लुमची भूमिका आपल्यावर प्रेम केलं जातंय आपण एका कुडवाया भाग आहेत.

आपणही काही तरी अर्थपूर्ण कर
आवता.

असे हार्वर्ड वैद्यकीय
महाविद्यालयचे पीएचडी शास्त्री म्हणतात
पालक म्हणून आपली श्रुमिका ही
मैट्रिकूलेशन प्रक्रिया घडवून
आणण्याचा नवे तर सुदृढ समज
व अवेदनशील मानवाच्या विकास
घडवून आणण्याकरीता पोसक वातावरण
निर्माण करण्याची आहे.

ब) बालकाच्या विकासाला पालकांच्या सहकाराने स्पष्ट करा.

— पालकत्वाची व्याख्या पालक कसा असावा अंनदी पालकच अंनदी पिढी घडवू शकतो. ती स्वतःच्या मुलांला त्यांच्यातील दोष बालपुन त्यांच्यात अद्भुतातील अद्भुत आणव्यासाठी आवश्यक करती तीच अशा पालक अद्याची पालकाची व्याख्या करा.

अंनदी पालकच अंनदी पिढी घडवू शकतो पाल्यावर अंकार करव्यासाठी पालक आणि पाल्य यांच्यात सुसंबाद असायला हवा स्वतः लोवावमुक्त जीवन असायला शिकवू शकतात. त्यांना सुखोत्तान्या नवीन कल्पना विचार आणि स्वतःच्या समस्या लोवावमुक्त असायला पालकांला आणव्याशा वाटत नाही म्हणुन प्रथम पालक स्वतः लोवावमुक्त असायला हवा.

नकारात्मक बोलणे लुका काही शिकत नाही लुका काही अर्थीत नाही अशा नकारात्मक बोलण्याने मुलांच्या मनावर ह्याक होतात. एक वेळ सुखलदेहावर केलेले ह्याक अशुभ निघतात परा जिवाच्या मनावर झालेले ह्याक आपण अशुभ काढू शकत नाही.

३. स्वतःच्या लुका मुलांशी आण करणे स्वतःच्या लुका माण्य कल्पाने मनावरचा लोवा अल्प होता.

3) भारतीय पालकत्व शिक्षण

पालकत्व शिक्षण पालकांच्या सहकार्यामुळे आणि अश्वत्थ सहकार्यामुळे वगैरे शिकविलेल्या गोष्टींची उजळणी किंवा त्याला पुरक अशा स्वाध्ययामांना किंवा प्रकल्प पालकांकरांवर चरी करतात. पालकांच्या सहकार्यामुळे आणि अश्वत्थ सहकार्यामुळे शिकविलेल्या गोष्टींची उजळणी किंवा त्याला पुरक अशा स्वाध्ययामांना किंवा प्रकल्प पालकांकरांवर चरी करतात. किंवा अश्वत्थ.

4) अपवादोत्तमक चालकांच्या पालकांसाठी शिक्षण

विशेष गरजा असणाऱ्या मुलांच्या विचार करणे विकसित करणे साधने सुविधा व उपकरणे यांच्या साहाय्याने जी शिक्षण प्रवृत्ती आणि अध्यापनपद्धती ठरविली जाते. त्यामुळे रवि साक्षात्, विद्या व्यापिका वगैरे विद्याप्यांना त्यांच्या गेली कुमर विशेष शिक्षण मिळावे यासाठी शासनाकडून अर्थ देणे, विश्वास चालकांना साकारणे त्यांना शिक्षणाच्या मुख्य प्रवाहात आणण्यासाठी शैक्षणिक संघी उपलब्ध करणे देणे.

CLASS SHEDULE

Day	Class	Per-1	Per-2	Per-3	Per-4	Per-5	Per-6	Per-7	Per-8
Mon	Sub.								
	Teacher								
Tue	Sub.								
	Teacher								
Wed	Sub.								
	Teacher								
Thur	Sub.								
	Teacher								
Fri	Sub.								
	Teacher								
Sat	Sub.								
	Teacher								

Pages (w.c.)	24
M.R.P. Rs. (Incl of All Taxes)	7=00













उत्तर विद्यालय
८ वर्ष तक की महिला बचत
* पक्षी स्वर्ण *
* विषय: महिलांची महत्त्व तोंडणी
इत्यादी महत्त्व कुल म
प्रथम सुस्तील मुखे ?
* प्रकृत्येची - प्रकृत्ये ही कर्तव्य
* महत्त्व - प्रकृत्ये सौ कितली ल. वी. वी.



